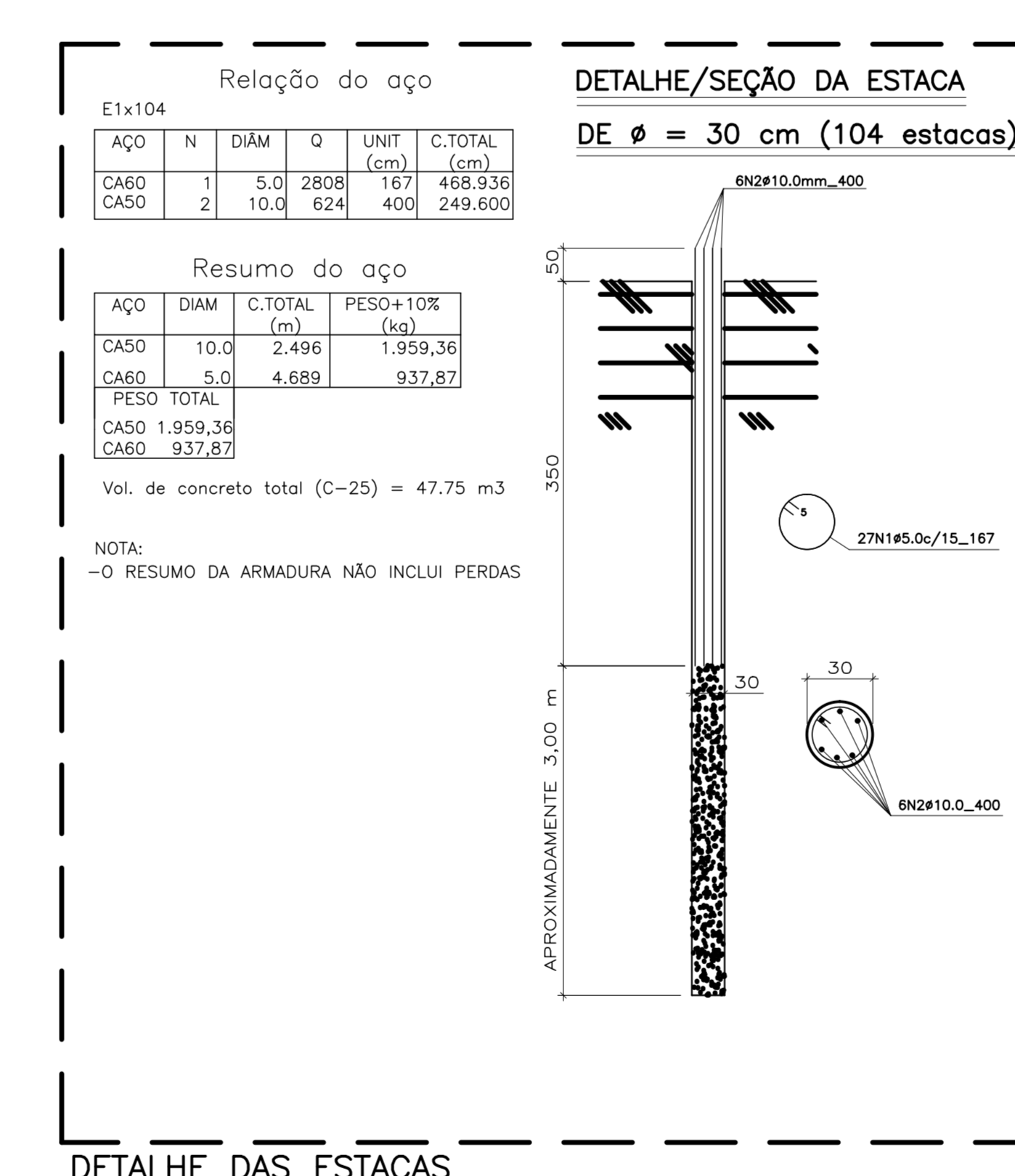
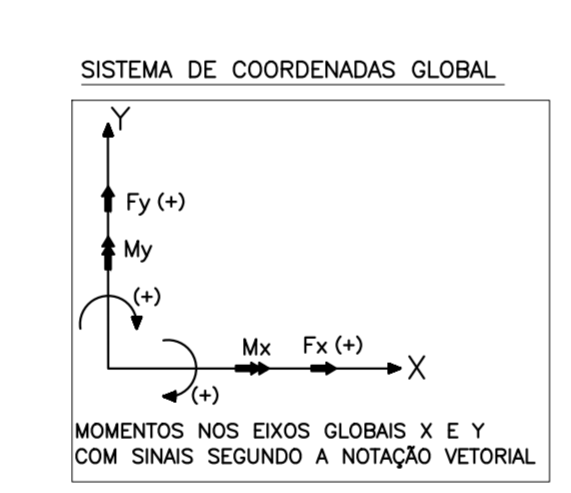


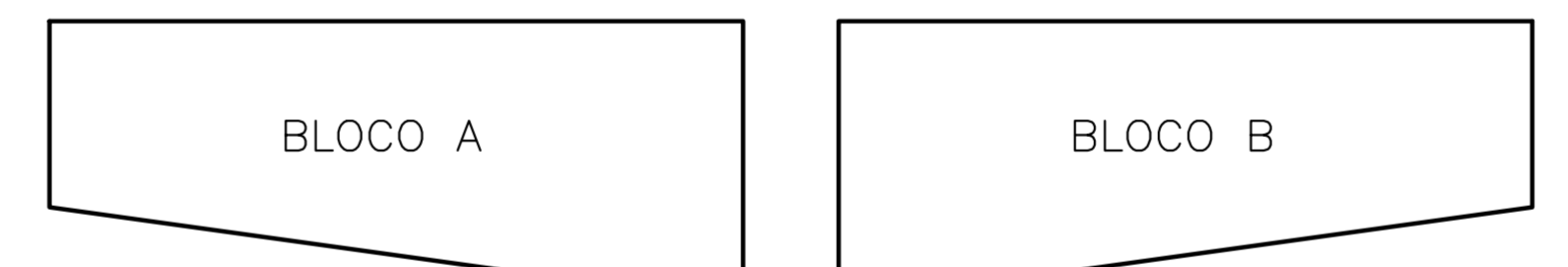
Substituição de barras		
Barra	A	B
B1	150/60	20/40
B2	150/60	20/40
B3	150/60	20/40
B4	150/60	20/40
B5	150/60	20/40
B6	150/60	20/40
B7	150/60	20/40
B8	150/60	20/40
B9	150/60	20/40
B10	150/60	20/40
B11	150/60	20/40
B12	150/60	20/40
B13	150/60	20/40
B14	150/60	20/40
B15	150/60	20/40
B16	150/60	20/40
B17	150/60	20/40
B18	150/60	20/40
B19	150/60	20/40
B20	150/60	20/40
B21	150/60	20/40
B22	150/60	20/40
B23	150/60	20/40
B24	150/60	20/40
B25	150/60	20/40
B26	150/60	20/40
B27	150/60	20/40
B28	150/60	20/40
B29	150/60	20/40
B30	150/60	20/40
B31	150/60	20/40
B32	150/60	20/40
B33	150/60	20/40
B34	150/60	20/40
B35	150/60	20/40
B36	150/60	20/40
B37	150/60	20/40
B38	150/60	20/40
B39	150/60	20/40
B40	150/60	20/40
B41	150/60	20/40
B42	150/60	20/40
B43	150/60	20/40
B44	150/60	20/40
B45	150/60	20/40
B46	150/60	20/40
B47	150/60	20/40
B48	150/60	20/40

LOCAÇÃO E FORMA BALDRAME - A
ESCALA = 1/50

Coluna	Coluna 1	Coluna 2	Coluna 3	Coluna 4	Coluna 5	Coluna 6	Coluna 7	Coluna 8	Coluna 9
1	150	150	150	150	150	150	150	150	150
2	150	150	150	150	150	150	150	150	150
3	150	150	150	150	150	150	150	150	150
4	150	150	150	150	150	150	150	150	150
5	150	150	150	150	150	150	150	150	150
6	150	150	150	150	150	150	150	150	150
7	150	150	150	150	150	150	150	150	150
8	150	150	150	150	150	150	150	150	150
9	150	150	150	150	150	150	150	150	150



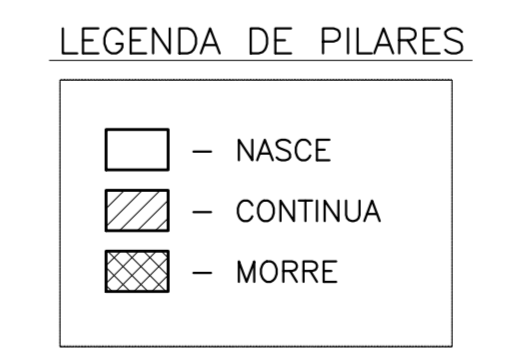
DETALHE DAS ESTACAS
ESCALA = 1/50



MAPA CHAVE DOS BLOCOS
ESCALA = 1/500

NOTAS:
1. O QUE NÃO ESTIVER
2. A ORDEM DOS EXERCÍCIOS SE DÁ NO CENTRO DO PLANO P1

CONCRETO: Fck = 30MPa



COMENTÁRIOS		
ITEM	DESCRIÇÃO	DATA
00	EMISSÃO FINAL	21/03/2014
01	INDICAÇÃO DE ART	13/03/2014

RESPONSÁVEIS TÉCNICOS		
PROJETO	INGÊ. MARCELO MARCONI SILVA	CREA: 51559-06
FISCALIZAÇÃO	INGÊ. RENATO BARBOSA	CAU A 68875-4

POWER ENGENHARIA
BRASILIA - DF
ENDEREÇO: DE 23. AREA ESPECIAL 01, GUARA
PROPRIETÁRIO: COMPANHIA URBANIZADORA DA NOVA CAPITAL DO BRASIL
AUTOR DO PROJETO: POWER ENGENHARIA, COMÉRCIO E SERVIÇOS LTDA
RESPONSÁVEL TÉCNICO:

PROFESSOR: _____
AUTOR DO PROJETO: _____
RESPONSÁVEL TÉCNICO: _____

CE

CÁLCULO ESTRUTURAL			
SOLA	REFORMA E REVITALIZAÇÃO DO ESTÁDIO DO CAVE	DESENHO Nº	
	BILHETERIA		01/22
	LOCAÇÃO E FORMA FUNDAÇÃO A		
DATA:	ESQ. DESINHADO:	DESIGNO:	
ANÁLISE:	REVISÃO:	APROVADO:	PROJETO ORÇAMENTAL