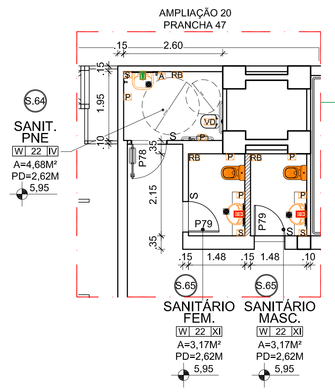

PLANTA BAIXA SANITÁRIOS A EXECUTAR
1° PAVIMENTO - ALA NORTE
ESCALA 1/75

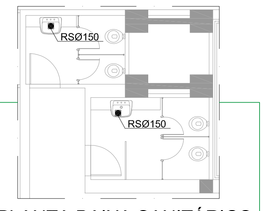

PLANTA BAIXA SANITÁRIOS
1° PAVIMENTO - ALA NORTE
ESCALA 1/75

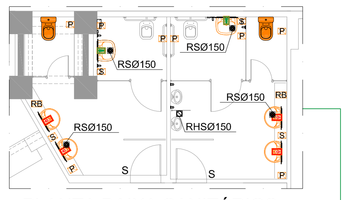

PLANTA BAIXA SANITÁRIOS
1° PAVIMENTO - ALA NORTE
ESCALA 1/75

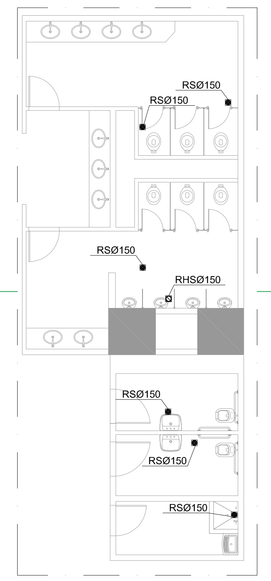

PLANTA BAIXA SANITÁRIOS
1° PAVIMENTO - ALA NORTE
ESCALA 1/75

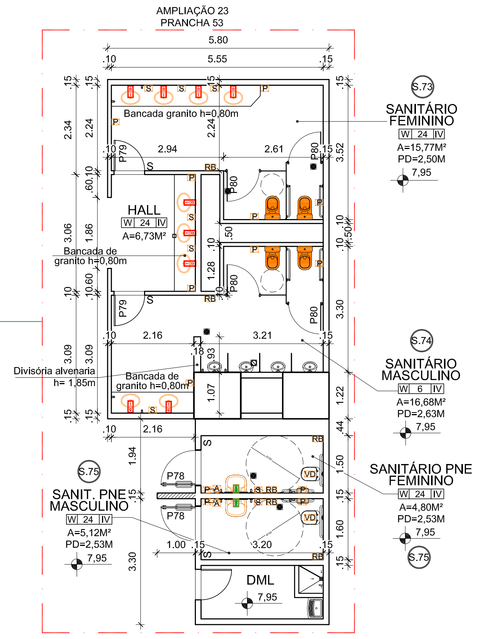

PLANTA BAIXA SANITÁRIOS A EXECUTAR
1° PAVIMENTO - ALA NORTE
ESCALA 1/75

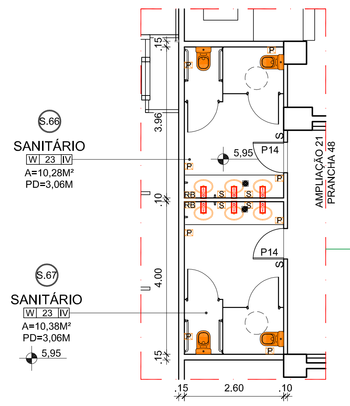

PLANTA BAIXA SANITÁRIOS A EXECUTAR
1° PAVIMENTO - ALA NORTE
ESCALA 1/75

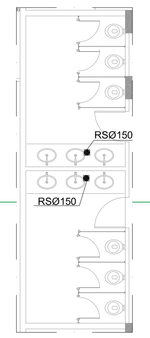

PLANTA BAIXA SANITÁRIOS
1° PAVIMENTO - ALA NORTE
ESCALA 1/75

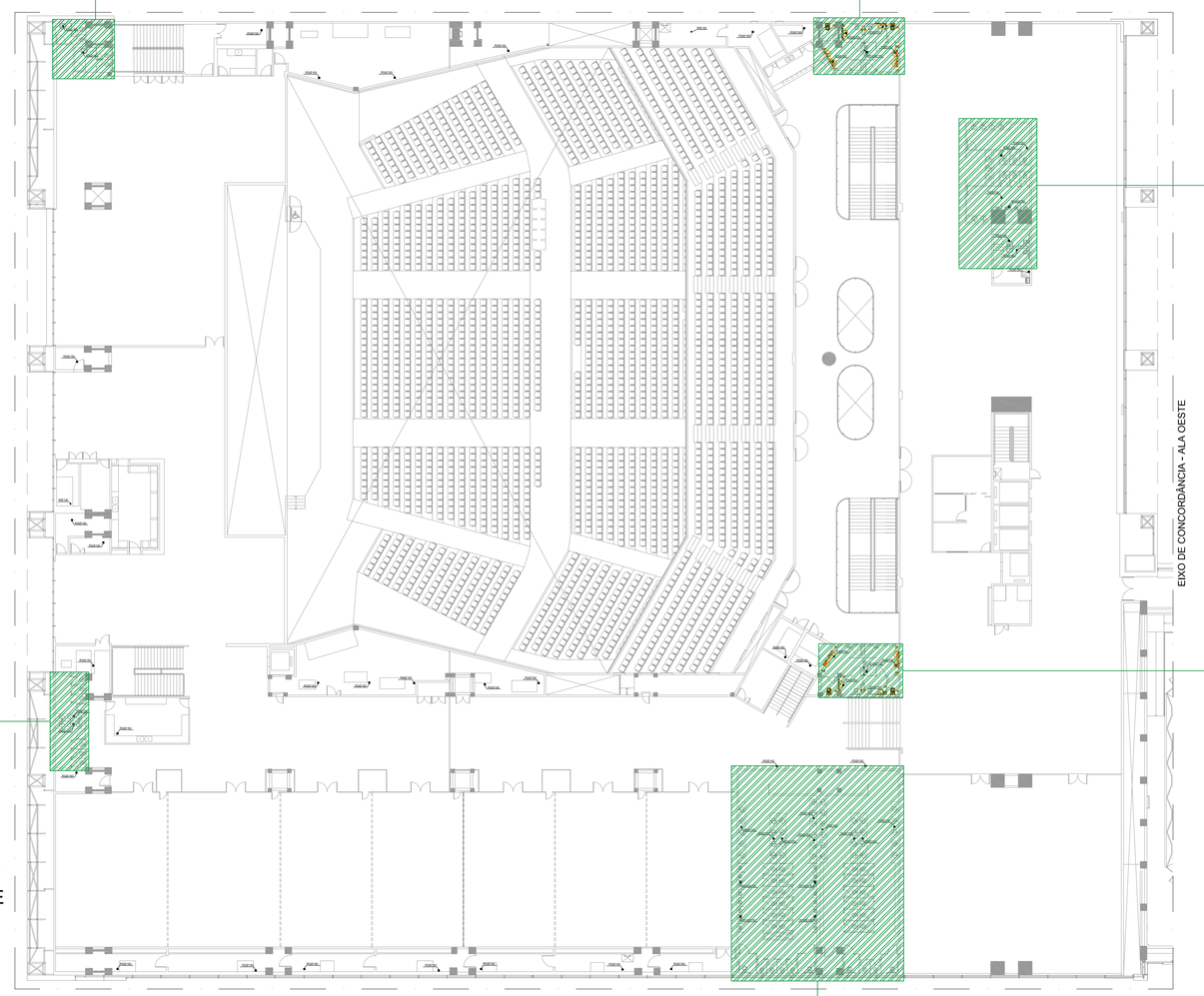

PLANTA BAIXA 1° PAVIMENTO
ALA NORTE
ESCALA 1/250

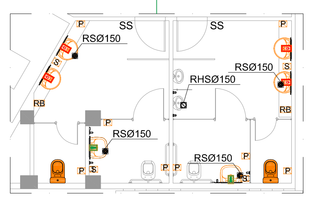

PLANTA BAIXA SANITÁRIOS
1° PAVIMENTO - ALA NORTE
ESCALA 1/75

LEGENDA	
SÍMBOLO	DISCRIMINAÇÃO
CG	CAIXA DE GORDURA
CI	CAIXA DE INSPEÇÃO DE ESGOTO COM TAMPÃO DE F. F. T-33
	CAIXA SIFONADA DE ALVENARIA Ø1000mm
R.S.	RALO SIFONADO DE PVC Ø 150 E PVC Ø 100 COM GRELHA CROMADA
R	RALO SECO DE PVC Ø100 COM GRELHA CROMADA
R.H.S	RALO HERMÉTICO SIFONADO DE PVC DE 150x150 COM GRELHA CROMADA
R.H	RALO HEMISFÉRICO DE F°F° ABACAXI
PV/CI	POÇO DE VISITA DE ESGOTO COM TAMPÃO
CA	CAIXA DE AREIA
CAG	CAIXA DE AREIA COM GRELHA
	PRÉDIO EXISTENTE

NOTAS IMPORTANTES:

01) O LEVANTAMENTO FOI REALIZADO ATRAVÉS DE VISITORIA "IN LOCO" E INFORMAÇÕES DE RESPONSÁVEIS PELA MANUTENÇÃO DO PRÉDIO.

02) PARA MAIORES INFORMAÇÕES DO LEVANTAMENTO, VERIFICAR O RELATÓRIO FOTOGRÁFICO DE VISTORIA.

3) AS CAIXAS DE INSPEÇÃO, POÇOS DE VISITA E CAIXAS DE AREIA DA PRAÇA DOS NAMORADOS NÃO FORAM LEVANTADOS POR ESTAREM TODOS DESATIVADOS, SEM TAMPA E ENTUPIDOS POR LIXO.

DATA DO LEVANTAMENTO:
31 de Janeiro de 2017, a 03 de Fevereiro de 2017.

obs: LIMPEZA DE RALOS E SIFÕES

SÍMBOLO	DISCRIMINAÇÃO
	Instalar bacia sanitária com caixa acoplada
	Instalar Torneira Pressmatic
	Instalar Torneira com Sensor Automático (PNE)
P	Instalar Papeleira
S	Instalar Saboneteira
A	Alarme de Emergência para Sanitários e Vestiários Acessíveis Dimensão igual ou superior a 2,5cm. (Item 4.6.7 - NBR 9050)
VD	Instalar Válvula de Descarga Alavanca (PNE)
RB	Instalar Registro de Pressão Bloqueio
RC	Instalar Registro de Pressão Chuveiro
RA	Instalar Registro de Pressão Chuveiro Alavanca (PNE)
S	Interruptor 1 Seção
SS	Interruptor 2 Seção

obs: Em todos os sanitários e sanitários P.N.E serão instalados interruptores, luminárias de sobrepor (com 2 lâmpadas de LED 16W) e tomadas médias.

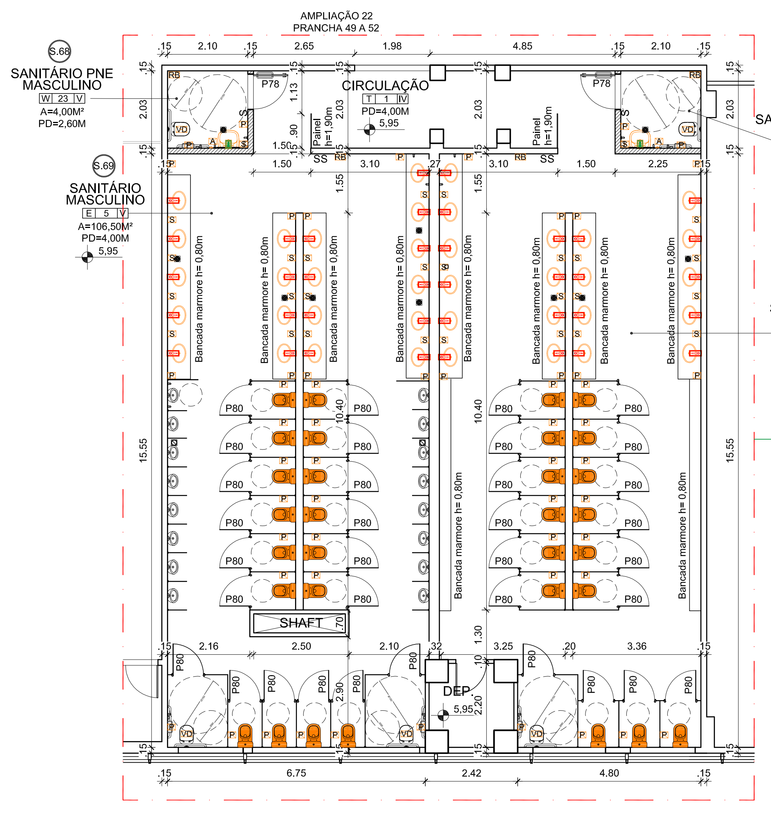

PLANTA BAIXA SANITÁRIOS A EXECUTAR
1° PAVIMENTO - ALA NORTE
ESCALA 1/75

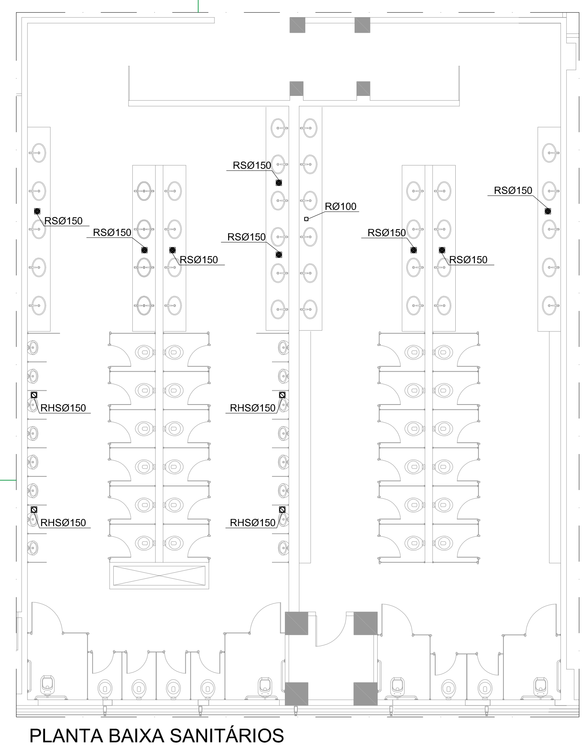

PLANTA BAIXA SANITÁRIOS
1° PAVIMENTO - ALA NORTE
ESCALA 1/75

NOTAS
- O PROFISSIONAL RESPONSÁVEL TÉCNICO PELA EXECUÇÃO DA OBRA, JUNTAMENTE COM O PROPRIETÁRIO, SE COMPROMETE EM CONSTRUIR A CALÇADA DE SUA RESPONSABILIDADE ADEQUADA COM AS VEDAÇÕES DEVIDAMENTE, COM RAMPAS E OUTROS ITENS NOS TÊRMOS DO CÓDIGO DE EDIFICAÇÕES DO DISTRITO FEDERAL - CIRCULAR 153/2006 - SUCAR, ATENDENDO A ACESSIBILIDADE A TODOS

NOTAS CÍNDIF:
- CORRIMÃO COM RESISTÊNCIA HORIZONTAL 750 N/M, CONFORME NBR 9077, ITEM 6.5.5.1;
- ESPELHO DOS DEGRAUS VAZADOS DE 30M, CONFORME NBR 9077 ITEM 6.5.2.3;
- PORTAS PERMANECEM ABERTAS DURANTE TODO O HORÁRIO DE FUNCIONAMENTO;
- ESCADA COM PISO COS DEGRAUS E EFETIVAMENTE EM MATERIAL ANTIDERRAPANTE;
- RTS - PAREDES RESISTENTES AS 4 HORAS DE FOGO;
- EDIFICAÇÃO FAIXA USO: SE NÃO MINÚSCULA DE GLP

NOTAS GERAIS:

- DIMENSÕES EM CENTÍMETROS
- NÍVEIS EM METROS
- PARA EXECUÇÃO, TODAS AS MEDIDAS DEVEM SER CONFERIDAS NO LOCAL DA OBRA
- PREVER CANALETAS DURAS NAS DAS PAREDES, PERFIL "Y" CANTONEIRA DE ALUMÍNIO
- NÃO INDICAÇÕES DE CORTES, DETALHES E AMPLIAÇÕES

LEGENDA
- A MANTER
- A CONSTRUIR
- A DEMOLIR

PORTAS					
ITEM	DIMENSÕES	TIPO	MATERIAL	CLASSIFICAÇÃO	OBS:
P70	90x210	ABRIR	MADEIRA	A SER INSTALADA	
P79	80x210	ABRIR	MADEIRA	A SER INSTALADA	
P80	80x150	ABRIR	LAMINADO	A SER INSTALADA	BOX DE BANHEIRO
P81	140x210	ABRIR	MADEIRA	A SER INSTALADA	DUAS FOLHAS

NOTAS ACESSIBILIDDE - NBR7 NBR 9050 (Páginas 64-70)

7 SANITÁRIOS E VESTIÁRIOS

7.1 TOLERÂNCIAS DIMENSIONAIS
OS VALORES IDENTIFICADOS COMO MÁXIMOS E MÍNIMOS NESTA SEÇÃO DEVEM SER CONSIDERADOS ABSOLUTOS, DEMAIS DIMENSÕES DEVEM TER TOLERÂNCIAS DE MAIS OU MENOS 10mm.

7.2 LOCALIZAÇÃO E SINALIZAÇÃO
EM SANITÁRIOS ACESSÍVEIS BOLSÕES É NECESSÁRIA A INSTALAÇÃO DE DISPOSITIVO DE SINALIZAÇÃO DE EMERGÊNCIA ACIJUNTO DA BACIA E DO BOXE DO CHUVEIRO, A UMA ALTURA DE 400mm DO PISO ACABADO. PARA ACIONAMENTO EM CASO DE QUEDA.

7.3.3 BOXE PARA BACIA SANITÁRIA ACESSÍVEL
7.3.3.1 - O BOXE PARA BACIA SANITÁRIA DEVE TER GARANTIA AS ÁREAS PARA TRANSFERÊNCIA ORIGONAL LATERAL E PERPENDICULAR, SEM COMO ÁREA DE MANOBRA PARA ROTAÇÃO DE 180° CONFORME FIGURA 103 (QUANDO HOUVER MAIS DE UM BOXE ACESSÍVEL, AS BACIAS SANITÁRIAS, ÁREAS DE TRANSFERÊNCIA E BARRAS DE APOIO DEVEM ESTAR POSICIONADAS DE LADOS DIFERENTES, CONTEMPLANDO TODAS AS FORMAS DE TRANSFERÊNCIA PARA A BACIA, CONFORME 7.3.1.1

7.3.3.3 - DEVE SER INSTALADO UM LAVATÓRIO DENTRO DO BOXE, EN USOAL QUE NÃO INTERFIRA NA ÁREA DE TRANSFERÊNCIA.

7.3.3.4 - QUANDO A PORTA INSTALADA FOR DO TIPO DE EIXO VERTICAL, ELA DEVE ABRIR PARA O LADO EXTERNO DO BOXE..

7.3.3.6 - RECOMENDA-SE A INSTALAÇÃO DE DUCHA HIGIÊNICA AO LADO DA BACIA, DOTADA DE REGISTRO DE PRESSÃO PARA REGULAGEM DA VAZÃO.

7.3.4 BARRAS DE APOIO
OS BOXES PARA CHUVEIROS DEVEM SER PROVIDOS DE BARRAS DE APOIO VERTICAIS, HORIZONTAIS OU EM "L".
a) BARRA VERTICAL = COM COMPRIMENTO MÍNIMO DE 0,75m A UMA ALTURA DE 0,75 M DO PISO ACABADO E A UMA DISTÂNCIA DE 0,45m DA BORDA FRONTAL DO BANHO.
b) BARRA HORIZONTAL = COM COMPRIMENTO MÍNIMO DE 0,60m, A UMA ALTURA DE 0,75m DO PISO ACABADO E A UMA DISTÂNCIA MÁXIMA DE 0,20m DA PAREDE DE FIXAÇÃO DO BANHO (FIGURAS 120 A 130)
c) BARRA EM "L" = EM SUBSTITUIÇÃO AS BARRAS VERTICAL E HORIZONTAL, COM SEGMENTOS DAS BARRAS DE 0,75m DE COMPRIMENTO MÍNIMO A UMA ALTURA DE 0,75m DO PISO ACABADO NO SEGMENTO HORIZONTAL E A UMA DISTÂNCIA DE 0,45m DA BORDA FRONTAL DO BANHO NO SEGMENTO VERTICAL, CONFORME FIGURAS 129 A 130.

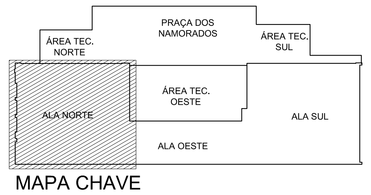

MAPA CHAVE
SEM ESCALA

ALA NORTE	ALA OESTE	ALA SUL
	INTERMEDIÁRIO 04	
	INTERMEDIÁRIO 03	
1º ANDAR	1º ANDAR	1º ANDAR
		INTERMEDIÁRIO 02
	INTERMEDIÁRIO 01	
TÉRREO (Nível 0,49)	TÉRREO (Nível 0,00) C. de Soleira=1122,15	TÉRREO (Nível 0,59)
1º SUBSOLO		1º SUBSOLO
2º SUBSOLO		2º SUBSOLO

DIAGRAMA DE NÍVEIS
SEM ESCALA

REV.	MODIFICAÇÃO	DATA	DESENHISTA	RESPONSÁVEL
02				
01				
00				

Código do projeto de referência para adequação de corrimãos e acessibilidade:

0028-411-NOVACAP-EDF-CCUGUI-PE-ARQACE-19,20,21.

CENTRO DE CONVENÇÕES ULYSSES GUIMARÃES

ENDEREÇO: SETOR DE DIVERSÕES CULTURAL (SDC), LOTE 05, BRASÍLIA-DF

PROPRIETÁRIO: GDF - GOVERNO DO DISTRITO FEDERAL

AUTOR DO PROJ.:

RESP. TÉCNICO:

GEREAEP

ASS. DO PROPRIETÁRIO

ASS. DO AUTOR DO PROJETO

ASS. DO RESPONSÁVEL TÉCNICO

GEREAEP

OUTROS

CBMDF

PRANCHA 59

USO: INSTITUCIONAL

CONTEÚDO: PLANTAS DE ACESSIBILIDADE DE SANITÁRIOS
1° PAVIMENTO - ALA NORTE

REV 00

CLIENTE: NOVACAP

DATA: ABR/2017

DES.:

ESCALA: INDICADA

COD. DO PROJ.:	CLIENTE:	TIPO:	UNIDADE:	FASE:	ESP.:	FL.:	REV.:
		EDF	CCUGUI				00