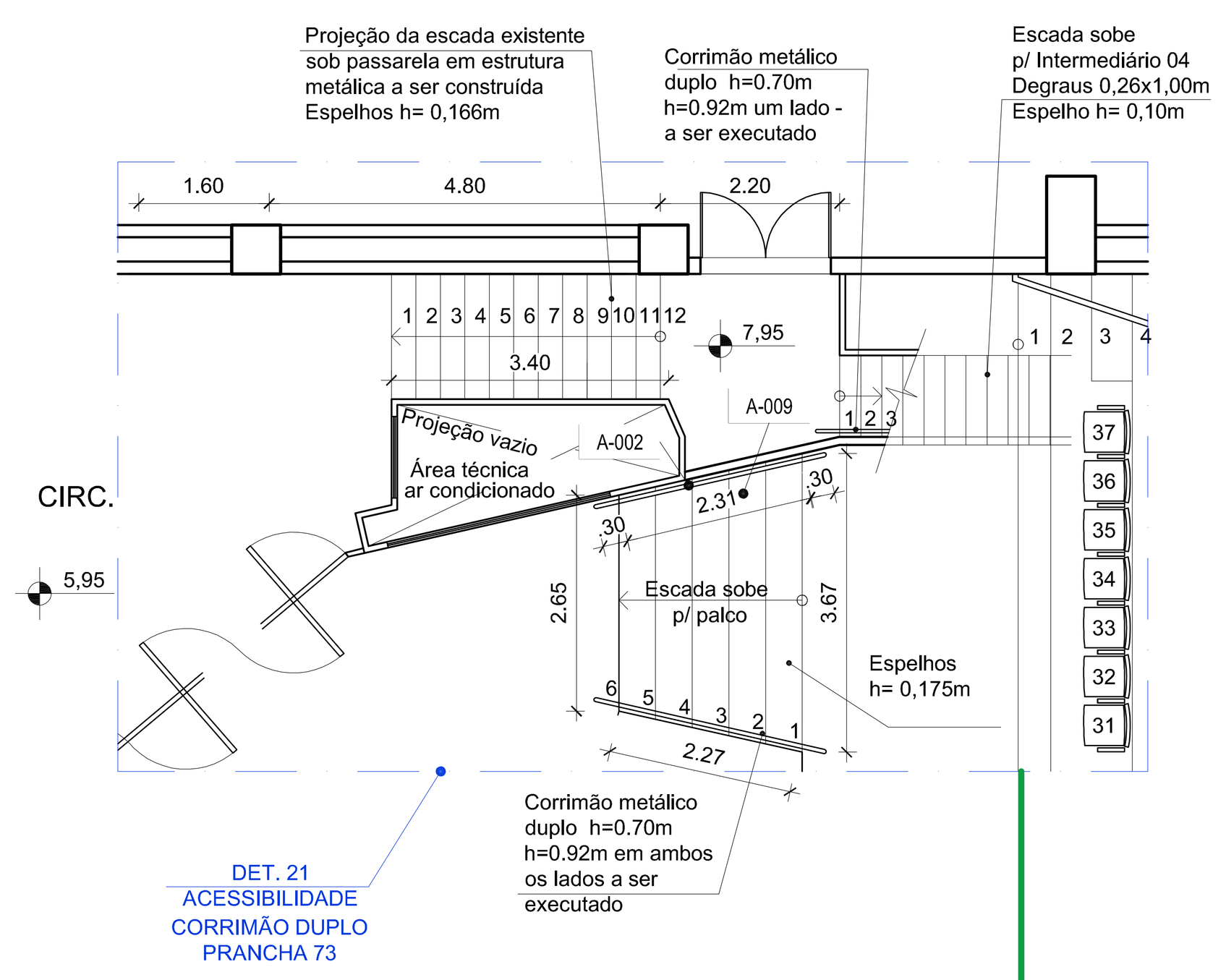

PLANTA BAIXA CORRIMÃOS A EXECUTAR
1° PAVIMENTO - ALA OESTE
ESCALA 1/75

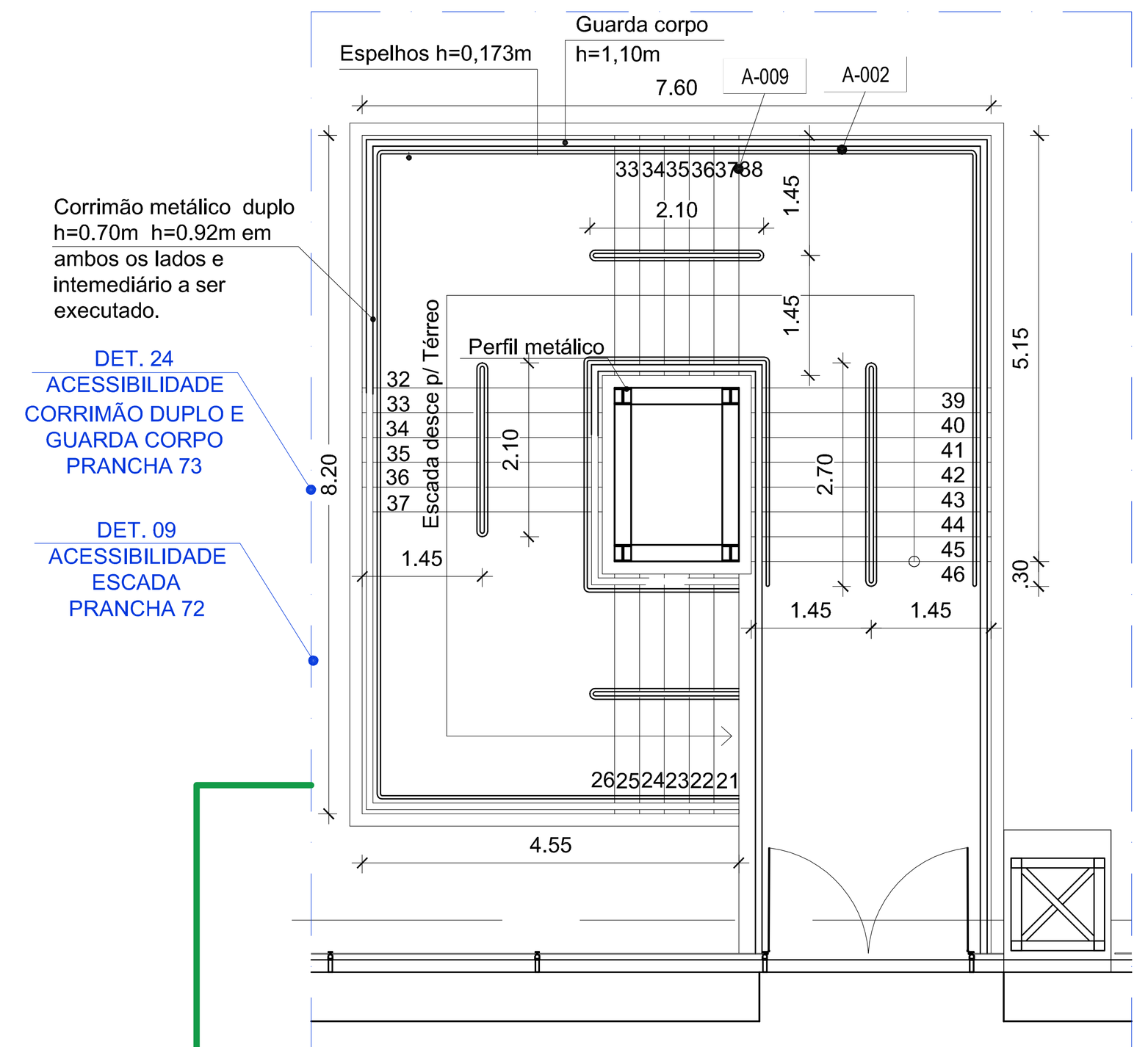

PLANTA BAIXA CORRIMÃOS A EXECUTAR
1° PAVIMENTO - ALA OESTE
ESCALA 1/75

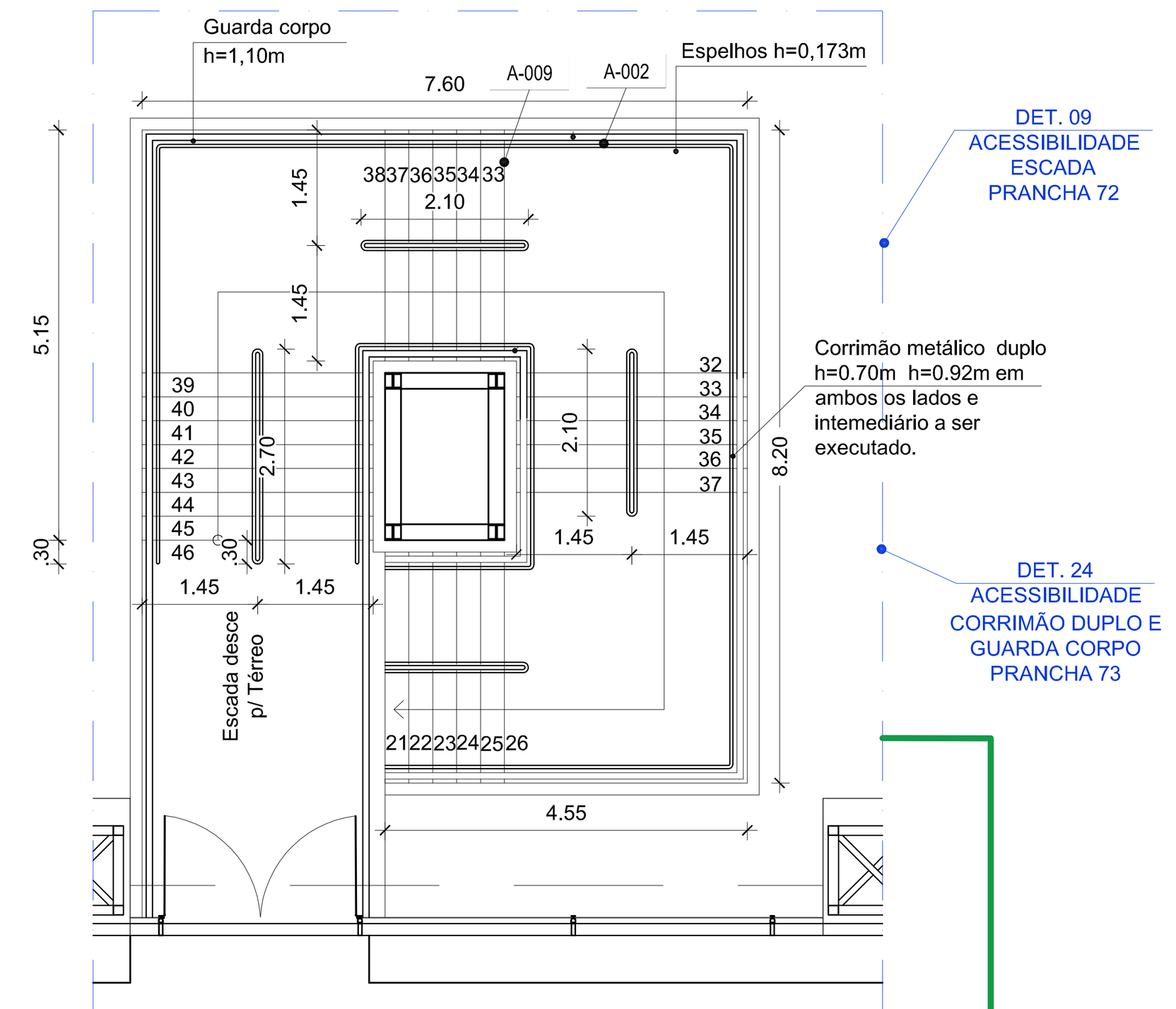

PLANTA BAIXA CORRIMÃOS A EXECUTAR
1° PAVIMENTO - ALA OESTE
ESCALA 1/75

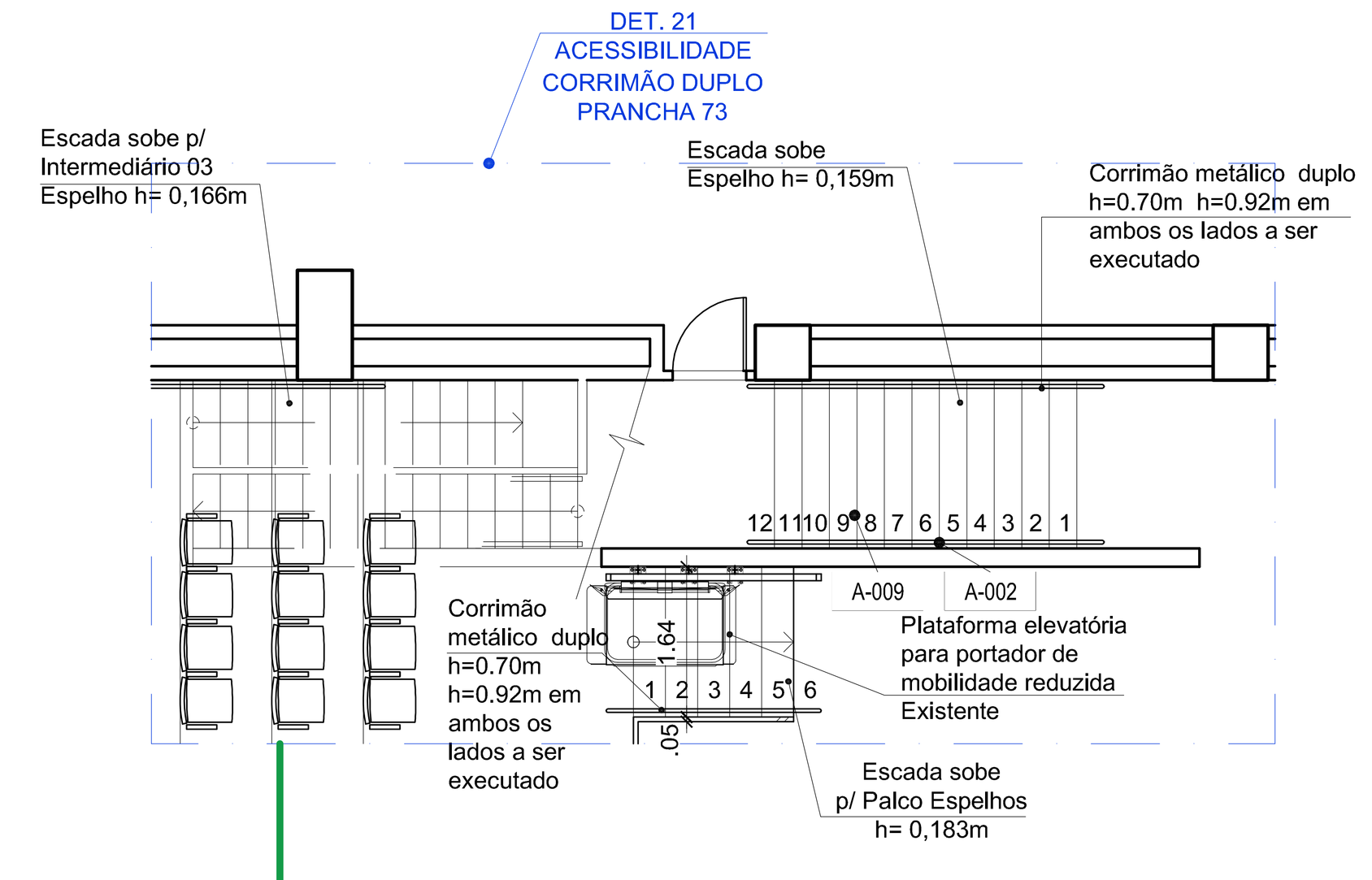

PLANTA BAIXA CORRIMÃOS A EXECUTAR
1° PAVIMENTO - ALA OESTE
ESCALA 1/75

ACE . Especificação de Materiais	
COD	DESCRIÇÃO
A-001	MAPA TÁTIL - PLACA EM ACRÍLICO 8mm (LxP) 400x550mm COM INSCRIÇÕES EM BRAILE E REPRESENTAÇÃO DA TRILHA TÁTIL COM PEDESTAL EM AÇO COR AZUL METÁLICO - AS TRILHAS E LEGENDAS, SEMPRE EM BAIXO RELEVO DEVEM SER CONSTRUÍDAS COM CORES E TEXTURAS DIFERENTES, CONFORME NBR 9050:2015, REFERÊNCIA AO ITEM 5.4.2;
A-002	SINALIZAÇÃO DE PAVIMENTO E CORRIMÃO - PLACA EM AÇO INOX - FIXAÇÃO ATRAVÉS DE COLA CONTATO - SINALIZAÇÃO IDENTIFICAÇÃO DE PAVIMENTO DO CORRIMÃO EM CARACTERES EM RELEVO E EM BRAILE - SINALIZAÇÃO EM PAREDE EM CHAPA DE AÇO ESCOVADO COM INDICAÇÃO DO PAVIMENTO h=120cm DO PISO ACABADO - FIXADO ATRAVPES DE COLA CONTATO - CONFORME NBR 9050:2015, REFERÊNCIA AO ITEM 5.4.3 ;
A-003	PISO DIRECIONAL - PISO TÁTIL POR ELEMENTO PINO, COR AZUL; SINALIZAÇÃO HORIZONTAL EM PU (POLIURETANO) 250x100X4mm (MÓDULO COM 3 PINOS) (AxLxP) - INSTALAÇÃO EXECUTADA POR PERFURADORA CHUMBADO AO PISO COM SISTEMA DE PINOS; CONFORME NBR 16537:2016;
A-004	PISO DE ALERTA - PISO TÁTIL POR ELEMENTO PINO, COR AZUL; SINALIZAÇÃO HORIZONTAL EM PU (POLIURETANO) 250x30x4mm (MÓDULO COM 25 PINOS) (AxLxP) - INSTALAÇÃO EXECUTADA POR PERFURADORA CHUMBADO AO PISO COM SISTEMA DE PINOS; CONFORME NBR 16537:2016;
A-007	PISO TÁTIL DE ALERTA - PTC-A - REGULARIZAÇÃO DE BASE PARA REVESTIMENTO CERÂMICO, COM ARGAMASSA DE CIMENTO E AREIA NO TRAÇO 1:5, ESPESSURA 1mm, COR AZUL; SINALIZAÇÃO HORIZONTAL DE ALERTA EM LADRILHO HIDRÁULICO, 250x250x20mm (AxLxP) ASSENTADO COM ARGAMASSA COLANTE;
A-009	SINALIZAÇÃO VISUAL DE DEGRAUS EM BORRACHA - 20x3cm - Cor PRETO OU AMARELA - FOTOLUMINESCENTE OU RETROILUMINADA - FIXAÇÃO ATRAVÉS DE COLA DE CONTATO - CONFORME NBR 9050:2015, REFERENTE AO ITEM 5.4.4.2 - VIDE NOTA DO ITEM CITADO;
ES-009	SINALIZAÇÃO HORIZONTAL COM PINTURA EM TINTA EPÓXI, DEMARCAÇÃO DE PISO COM FAIXAS A 45º, AMARELO, SOBRE PISO (Ref. de tonalidade 10YR 7,5/14);
ES-014	PINTURA EM TINTA EPÓXI, SÍMBOLO DE ACESSIBILIDADE UNIVERSAL, BRANCO SOBRE AZUL(REFERÊNCIA MUNSELL 10 B 5 / 10 OU PANTONE 2925C), SOBRE PISO DIM 170cmX170cm, CONFORME NBR 9050:2015, REFERENTE AO ITEM 5.3;
ES-016	PINTURA EM TINTA EPÓXI, TEXTO "IDOSO" ESTILO E ESCRITA STENCIL DIM. 50x215cm - COR AZUL(REFERÊNCIA MUNSELL 10 B 5 / 10 OU PANTONE 2925C), SOBRE PISO;
ES-017	PLACA DE REGULAMENTAÇÃO DE ESTACIONAMENTO INTERNO PARA VAGAS ESPECIAIS (IDOSO -PNE) COM POSTE EM AÇO GALVANIZADO 2 1/2", PLACA EM CHAPA GALVANIZADA N° 18 COM PINTURA ELETROSTÁTICA PRÓPRIA PARA SINALIZAÇÃO FUNDO AZUL E CARACTERES EM BRANCO;

DATA DO LEVANTAMENTO:
31 de Janeiro de 2017, a 03 de Fevereiro de 2017.

obs: TODAS AS PORTAS DE MADEIRA PRECISAM SER LIXADAS E ENVERNIZADAS. INSTALAR FAIXA ADESIVA EM TODAS AS PORTAS DE VIDRO.

LEGENDA
- Revestimento cerâmico a ser reparado
- Piso a ser reparado
- Forro a ser reparado
- Remoção e reinstalação de: forro, luminárias, piso, revestimento cerâmico de parede, louças, metais e pontos de esgoto
- Retirada de esquadria, istalação de contramarco e reinstalação de esquadria.
- Soleira a instalar.

PISO / PAREDE / TETO / RODAPÉ — LEGENDA DE ACABAMENTOS

QUADRO DE MATERIAIS		
PISO	A	CIMENTO QUEIMADO
	B	GRANITINA 100x100cm
	C	GRANITINA 40x40cm
	D	GRANITO POLIDO 40x80CM
	E	GRANITO POLIDO 40x40CM
	F	PORCELANATO POLIDO 30x30cm
	G	CERÂMICA ESMALTADA 30x30cm PEI 5
	H	CERÂMICA ESMALTADA 40x40cm PEI 5
	I	PISO VINÍLICO
	J	PISO CARPETE
	K	RÉGUA DE MADEIRA
	L	PISO ELEVADO 50X50CM
	M	CERÂMICA ESMALTADA 12x24cm PEI5
	N	PORCELANATO POLIDO 45x45cm
	O	GRANITINA 200x200cm
	P	PORCELANATO POLIDO 40x40cm
	Q	PORCELANATO POLIDO 50x50cm
	R	CONCRETO DESEMPENADO ANTI-DERRAPANTE
	S	GRANITO POLIDO 40x50CM
	T	GRANITO POLIDO 210x20cm
	U	PISO INTERTRAVADO
	V	CERÂMICA ESMALTADA 45x45cm PEI 5
	W	PORCELANATO 60X60, ESPESSURA 9,5MM, NATURAL COR BEGE - ELIANE OU EQUIVALENTE
	X	PISO ELEVADO COM REVESTIMENTO CARPETE
	Y	FORRO DE GESSO MODULADO
PAREDES	1	PINTURA ACRÍLICA FOSCA
	2	DIVISÓRIA LAMINADO ESTRUTURAL
	3	DIVISÓRIA MDF E VIDRO LAMINADO
	4	REVESTIMENTO CERÂMICO 2x2cm ATÉ O TETO
	5	REVESTIMENTO CERÂMICO 5x5cm ATÉ O TETO
	6	REVESTIMENTO CERÂMICO 10x10cm ATÉ O TETO
	7	REVESTIMENTO CERÂMICO 15x15cm ATÉ O TETO
	8	REVESTIMENTO CERÂMICO 20x20cm ATÉ O TETO
	9	PLACAS CIMENTÍCIAS DE MADEIRA MINERALIZADA
	10	REVESTIMENTO CARPETE
	11	CHAPA METÁLICA PERFURADA 32x32cm
	12	CHAPA DE ALUMÍNIO
	13	CHAPA DE ALUMÍNIO COMPOSTO (ACM)
	14	VIDRO
	15	REBOCO
	16	DIVISÓRIA NAVAL
	17	PLACA DE GESSO
	18	PAINEL DE MADEIRA
	19	PAPEL DE PAREDE
	20	REVESTIMENTO CERÂMICO 20x20cm ATÉ 340cm
	21	REVESTIMENTO LÃ DE VIDRO MODULADO
	22	REVESTIMENTO CERÂMICO ELIANE, DIAMANTE BRANCO AC 32,5x59CM. OU EQUIVALENTE
	23	REVESTIMENTO CERÂMICO ELIANE, ZOOM CRISTAL MESH 5x5CM OU EQUIVALENTE
	24	REVESTIMENTO CERÂMICO ELIANE, AREIA MESH 10x10CM OU EQUIVALENTE
	25	REVESTIMENTO CERÂMICO 20X20CM LINHA MONOCOLLOR NA COR BRANCO PISCINA ELIANE OU EQUIVALENTE
TETO	I	COBERTURA METÁLICA
	II	LAJE PERFIS METÁLICOS
	III	LAJE COM REBOCO COM PINTURA PVA
	IV	FORRO DE GESSO COM PINTURA PVA
	V	FORRO DE GESSO MODULADO
	VI	FORRO DE GESSO COM PINTURA TEXTURIZADA
	VII	FUNDO ESCADA
	VIII	FORRO DE LÃ DE VIDRO MODULADO
	IX	PLACAS CIMENTÍCIAS DE MADEIRA MINERALIZADA
	X	COBERTURA METÁLICA TIPO ZIPADA
	XI	FORRO DE GESSO A EXECUTAR

obs: Todos os espelhos dos sanitários serão retirados e recolocados após a reforma.

LEGENDA:

N° NUMERAÇÃO DE NOTAS DE INTERVENÇÕES NOS AUDITÓRIOS

NOTAS INTERVENÇÕES NOS AUDITÓRIOS

ALA NORTE - AUDITÓRIO MASTER:

01 - Remoção de 59 poltronas, criação de 11 espaços para P.N.E, instalação de 6 poltronas P.M.R (n° 22, 26, 35, 39, 43 e 47) e recolocação de 28 poltronas entre os lugares P.N.E e poltronas PMR´s.

ALA OESTE - AUDITÓRIO PLANALTO:

02 - Remoção de 15 poltronas, criação de 16 espaços P.N.E e recolocação de 14 poltronas entre os espaços P.N.E.

03 - Remoção de 27 poltronas, instalação de 5 poltronas P.M.R (n° 5, 7, 14, 16 e 18) e recolocação de 17 poltronas entre as poltronas PMR´s.

ALA OESTE - AUDITÓRIO BURITI:

04 - Remoção de 13 poltronas, criação de 1 espaço para P.N.E, instalação de 2 poltronas P.M.R (n° 4 e 8) e recolocação de 7 poltronas entre os lugares P.N.E e poltronas PMR´s.

05 - Instalação de 3 poltronas e criação de 3 espaços P.N.E.

ALA OESTE - AUDITÓRIO ALVORADA:

06 - Remoção de 21 poltronas, criação de 4 espaços para P.N.E, instalação de 2 poltronas PMR (n° 2 e 9) e recolocação de 18 poltronas entre os lugares P.N.E e poltronas PMR´s.

ALA OESTE - AUDITÓRIO ÁGUAS CLARAS:

07- Remoção de 16 poltronas, criação de 5 espaços para P.N.E, instalação de 2 poltronas PMR (n° 3 e 7) e recolocação de 17 poltronas entre os lugares P.N.E e poltronas PMR´s.

NOTAS
- O PROFISSIONAL RESPONSÁVEL TÉCNICO PELA EXECUÇÃO DA OBRA, JUNTAMENTE COM O PROPRIETÁRIO, SE COMPROMETEM A CONSTRUIR A CALÇADA DE SUA RESPONSABILIDADE ADEQUANDO-A COM AS VIZINHAS EXISTENTES, COM RAMPAS E OUTROS ITENS NOS TERMOS DO CÓDIGO DE EDIFICAÇÕES DO DISTRITO FEDERAL - CIRCULAR 133/2006 - SUCAR, ATENDENDO A ACESSIBILIDADE A TODOS

NOTAS CBMDF:
- GUARDA CORPO RESISTÊNCIA HORIZONTAL 730 N/M, CONFORME NBR 9077, ITEM 4.8.3.1;
- CORRIMÃO RESISTENTE A CARGA DE 900N; CONFORME NBR 9077 ITEM 4.8.3.2;
- PORTAS PERMANECERÃO ABERTAS DURANTE TODO O HORÁRIO DE FUNCIONAMENTO;
- ESCADA COM PISO DOS DEGRAUS E PATAMARES EM MATERIAL ANTIDERRAPANTE;
- RTI - PAREDES RESISTENTES ÁS 4 HORAS DE FOGO
- EDIFICAÇÃO FARÁ USO DE NO MÁXIMO 39Kg DE GLP

NOTAS GERAIS:

- **DIMENSÕES EM CENTÍMETROS**
- **NÍVEIS EM METROS**
- **PARA EXECUÇÃO, TODAS AS MEDIDAS DEVEM SER CONFERIDAS NO LOCAL DA OBRA**
- **PREVER EM TODAS QUINAS VIVAS DAS PAREDES, PERFIL 'Y' CANTONEIRA EM ALUMÍNIO**
- **NAS INDICAÇÕES DE CORTES, DETALHES E AMPLIAÇÕES**

LEGENDA
- PELE DE VIDRO PROPOSTA
- A MANTER
- A CONSTRUIR
- A DEMOLIR

PORTAS					
ITEM	DIMENSÕES	TIPO	MATERIAL	CLASSIFICAÇÃO	OBS:
P78	90x210	ABRIR	MADEIRA	A SER INSTALADA	
P79	80x210	ABRIR	MADEIRA	A SER INSTALADA	
P80	80x150	ABRIR	LAMINADO	A SER INSTALADA	BOX DE BANHEIRO
P81	140x210	ABRIR	MADEIRA	A SER INSTALADA	DUAS FOLHAS

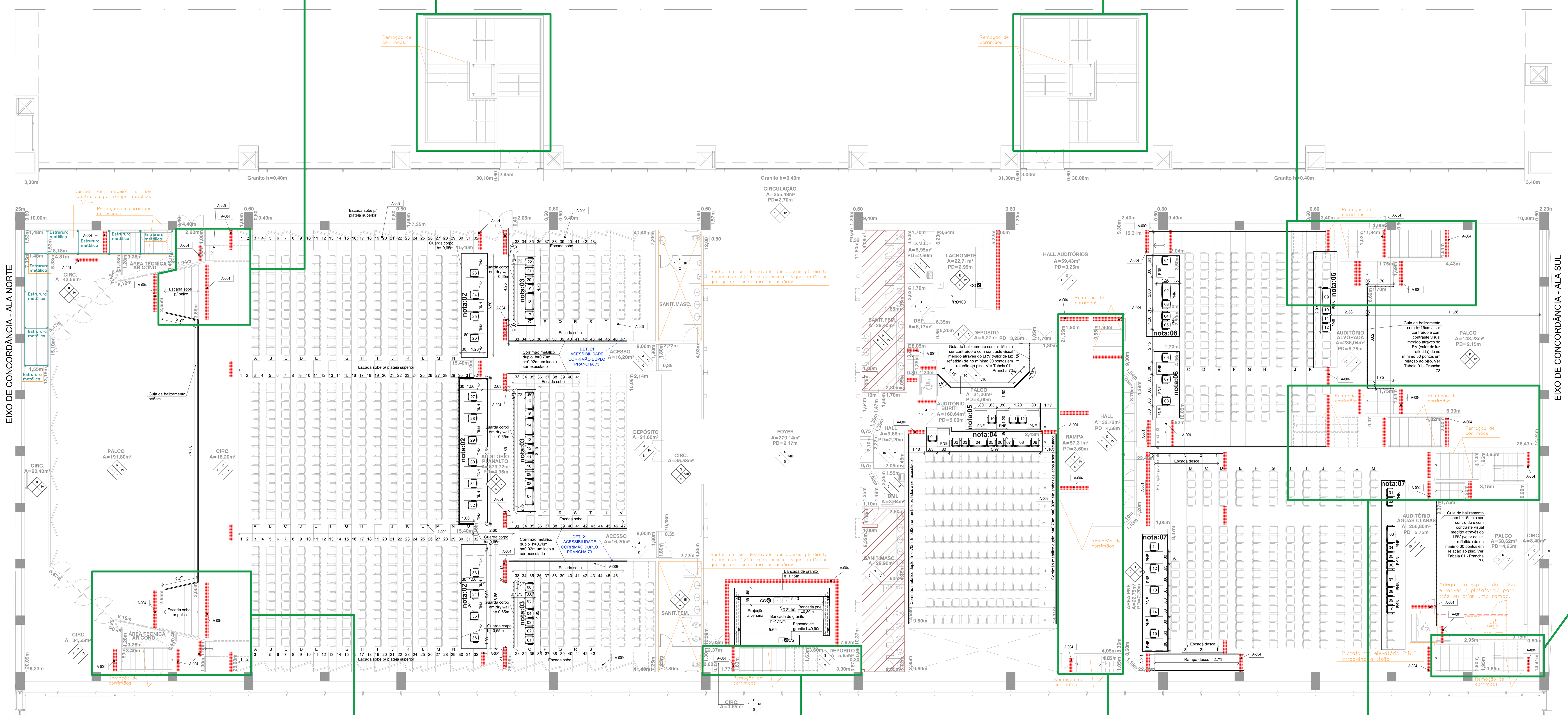

PLANTA BAIXA ACABAMENTOS E ADEQUAÇÕES
1° PAVIMENTO - ALA OESTE
ESCALA 1/125

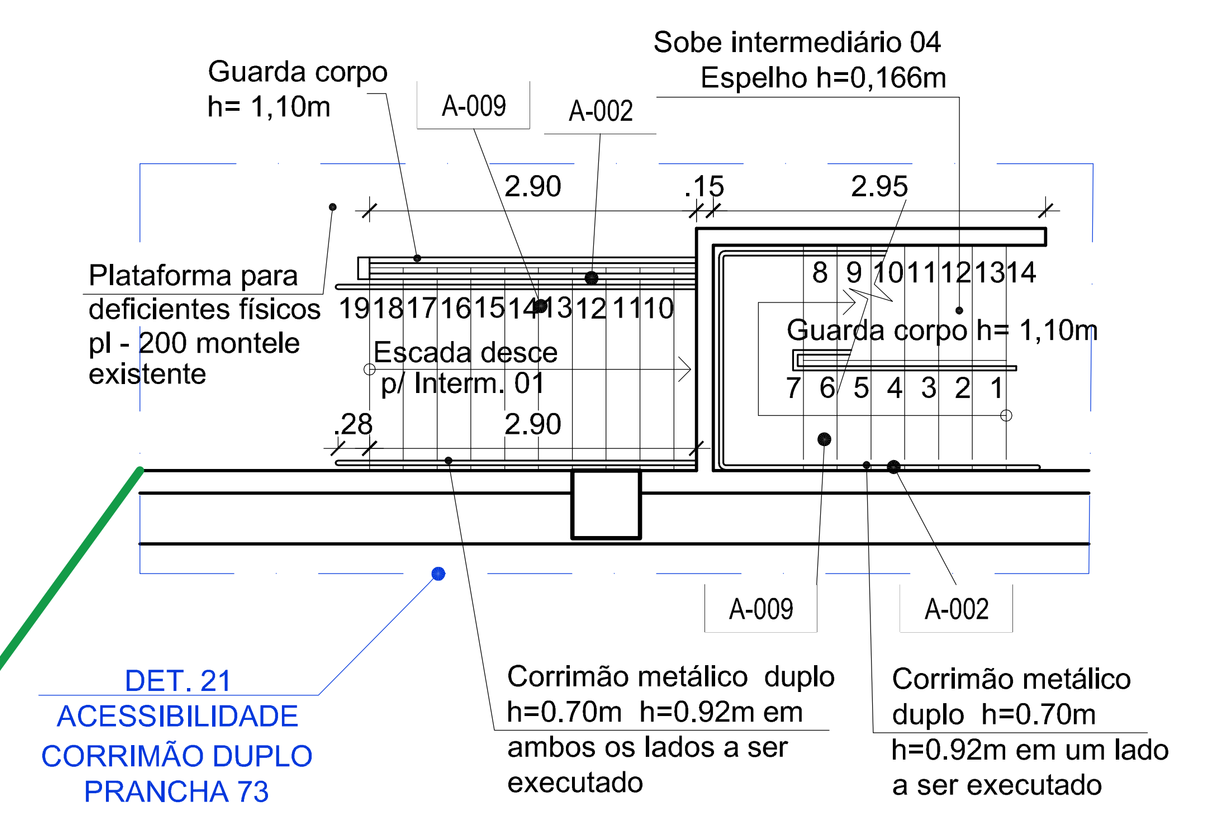

PLANTA BAIXA CORRIMÃOS A EXECUTAR
1° PAVIMENTO - ALA OESTE
ESCALA 1/75

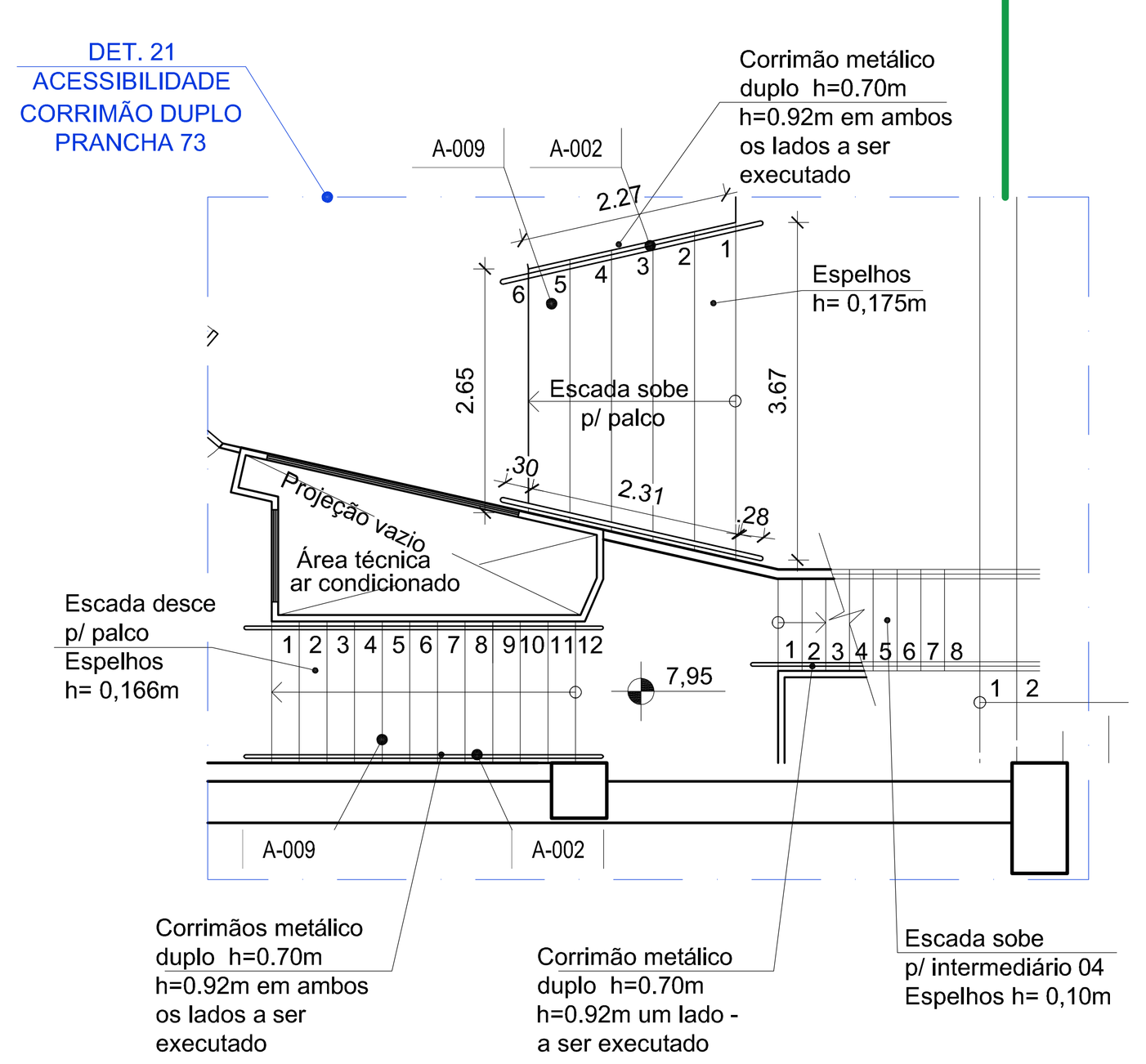

PLANTA BAIXA CORRIMÃOS A EXECUTAR
1° PAVIMENTO - ALA OESTE
ESCALA 1/75

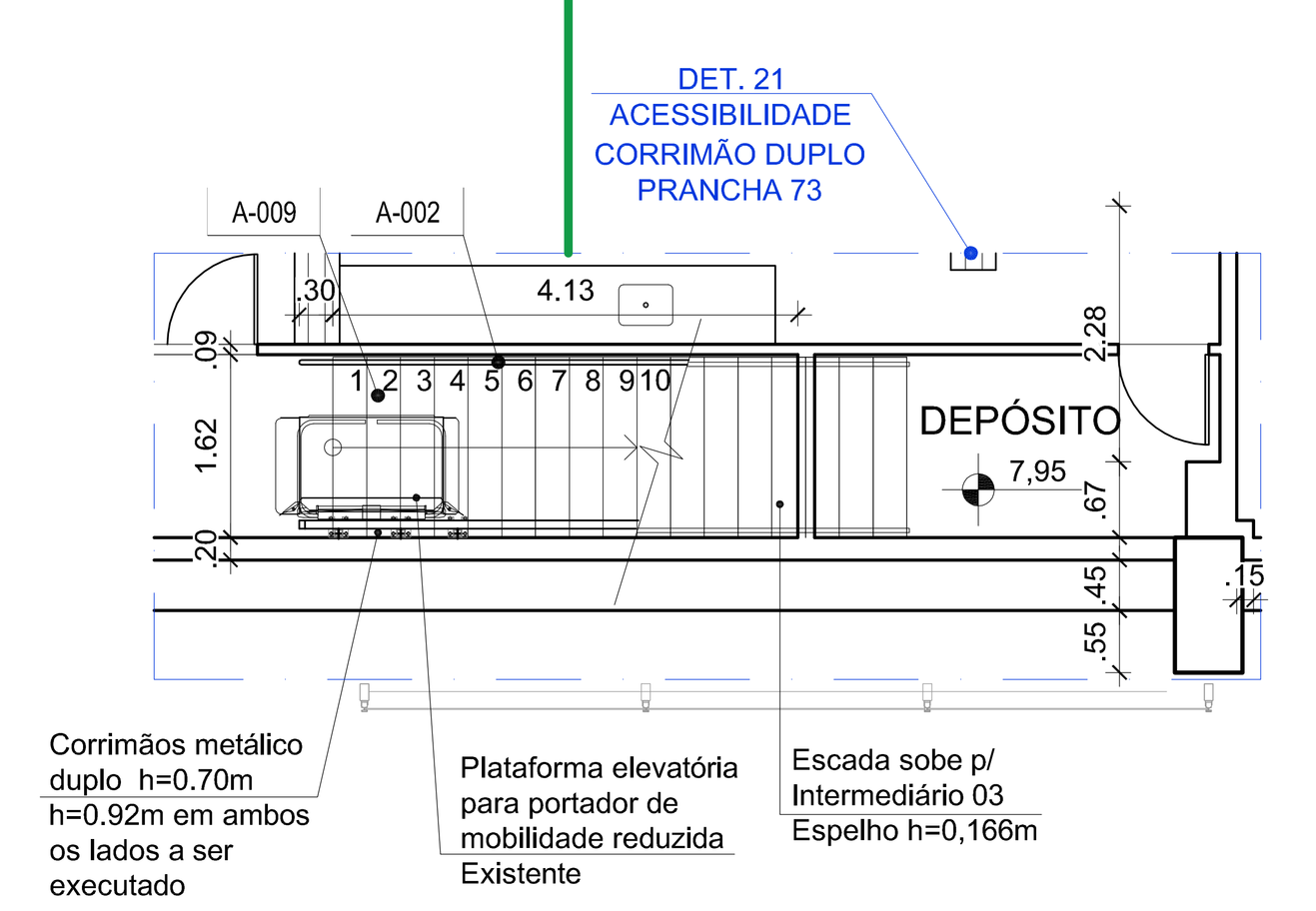

PLANTA BAIXA CORRIMÃOS A EXECUTAR
1° PAVIMENTO - ALA OESTE
ESCALA 1/75

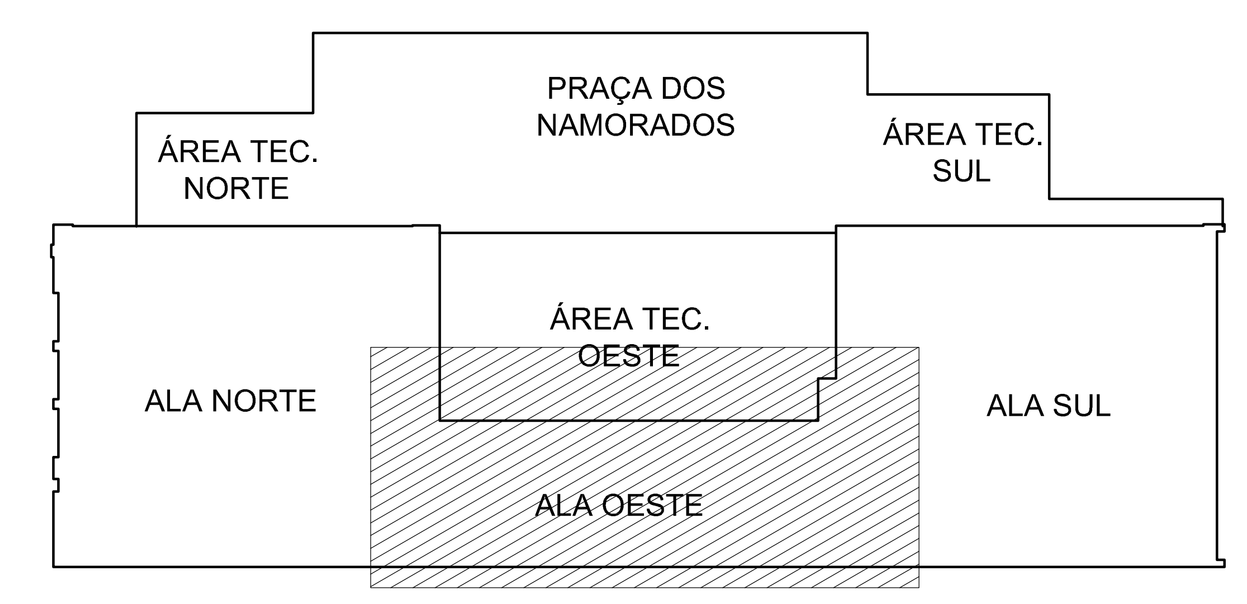

MAPA CHAVE
SEM ESCALA

ALA NORTE	ALA OESTE	ALA SUL
	INTERMEDIÁRIO 04	
	INTERMEDIÁRIO 03	
1° ANDAR	1° ANDAR	1° ANDAR
		INTERMEDIÁRIO 02
	INTERMEDIÁRIO 01	
TÉRREO (Nível 0,49)	TÉRREO (Nível 0,00) C. de Soleira=1122,15	TÉRREO (Nível 0,59)
1° SUBSOLO		1° SUBSOLO
2° SUBSOLO		2° SUBSOLO

DIAGRAMA DE NÍVEIS
SEM ESCALA

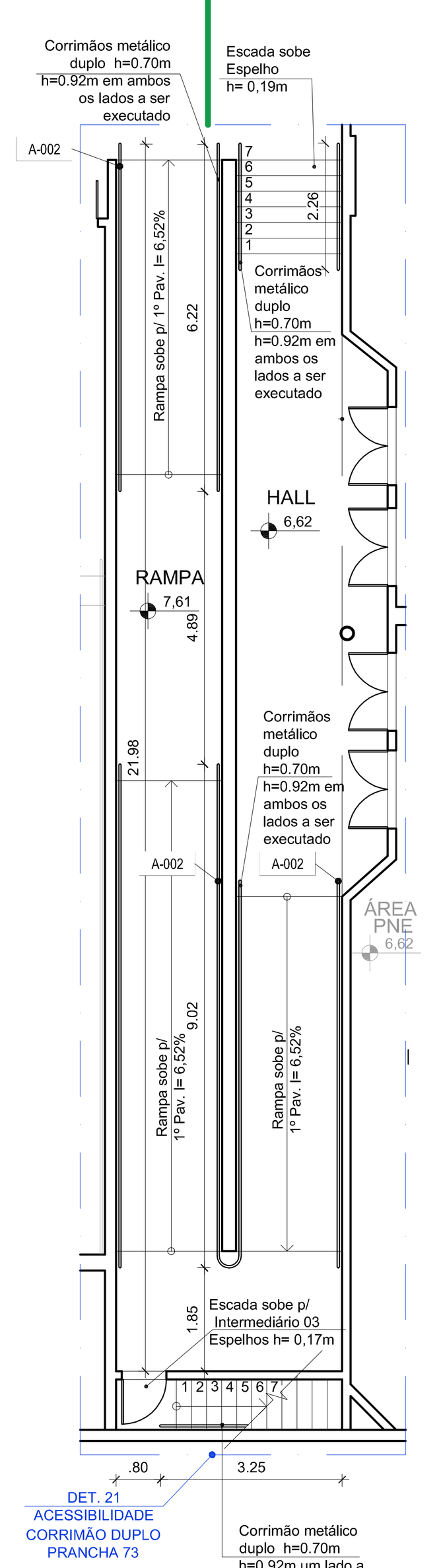

PLANTA BAIXA CORRIMÃOS A EXECUTAR
1° PAVIMENTO - ALA OESTE
ESCALA 1/100

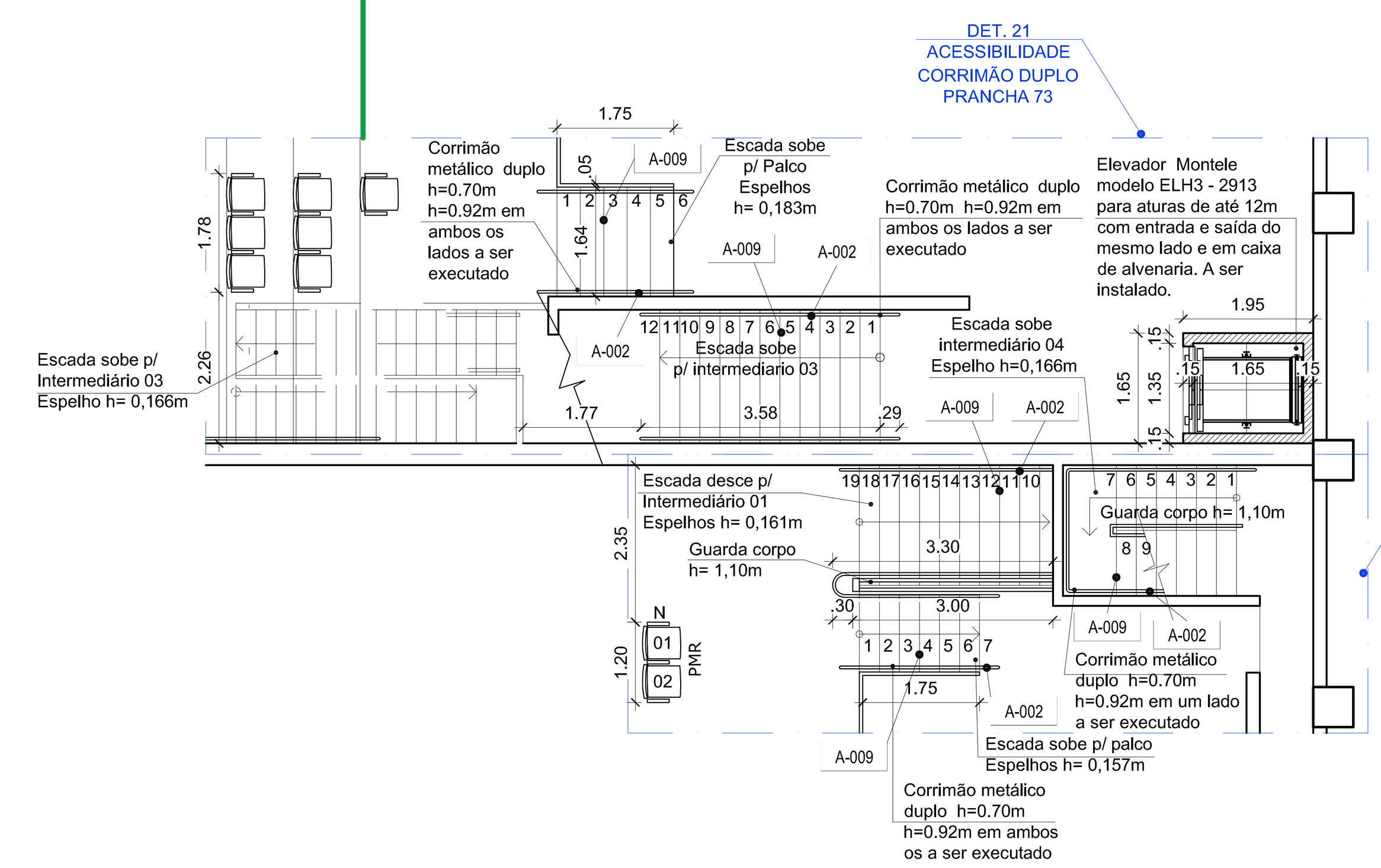

PLANTA BAIXA CORRIMÃOS A EXECUTAR
1° PAVIMENTO - ALA OESTE
ESCALA 1/75

REV.	MODIFICAÇÃO	DATA	DESENHISTA	RESPONSÁVEL
02				
01				
00				

Código do projeto de referência para adequação de corrimãos e acessibilidade:

0028-411-NOVACAP-EDF-CCUGUI-PE-ARQACE-19,20,21.

CENTRO DE CONVENÇÕES ULYSSES GUIMARÃES

ENDEREÇO: SETOR DE DIVERSÕES CULTURAL (SDC), LOTE 05, BRASÍLIA-DF

PROPRIETÁRIO: GDF - GOVERNO DO DISTRITO FEDERAL

AUTOR DO PROJ.:

RESP. TÉCNICO:

GEREAEP — ASS. DO PROPRIETÁRIO

ASS. DO AUTOR DO PROJETO

ASS. DO RESPONSÁVEL TÉCNICO

GEREAEP

OUTROS

CBMDF

PRANCHA 34

USO: INSTITUCIONAL

CONTEÚDO: PLANTAS DE ACABAMENTOS, REVESTIMENTOS, ADEQUAÇÕES DE ESCADAS, RAMPAS E PISO TÁTIL 1° PAVIMENTO - ALA OESTE

REV 00

CLIENTE: NOVACAP

DATA: ABR/2017

DES.:

ESCALA: INDICADA

COD. DO PROJ.:	CLIENTE:	TIPO: EDF	UNIDADE: CCUGUI	FASE:	ESP.:	FL.:	REV.: 00

A0 580X841