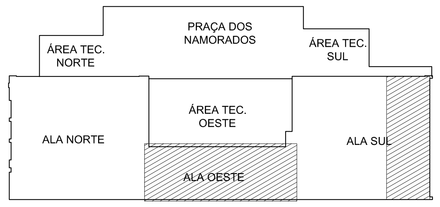

MAPA CHAVE
SEM ESCALA

ALA NORTE	ALA OESTE	ALA SUL
	INTERMEDIÁRIO 04	
	INTERMEDIÁRIO 03	
1º ANDAR	1º ANDAR	1º ANDAR
		INTERMEDIÁRIO 02
	INTERMEDIÁRIO 01	
TÉRREO (Nível 0,49)	TÉRREO (Nível 0,00) C. de Soleira=1122,15	TÉRREO (Nível 0,59)
1º SUBSOLO		1º SUBSOLO
2º SUBSOLO		2º SUBSOLO

DIAGRAMA DE NÍVEIS
SEM ESCALA

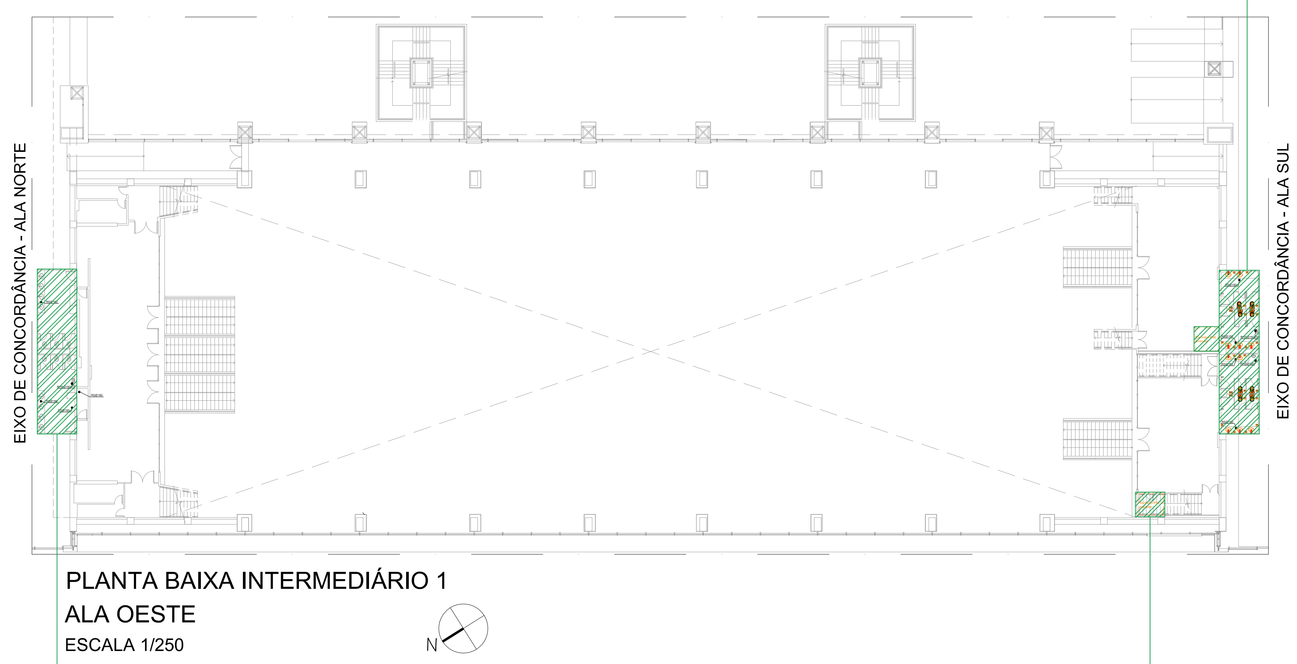

PLANTA BAIXA INTERMEDIÁRIO 1
ALA OESTE
ESCALA 1/250

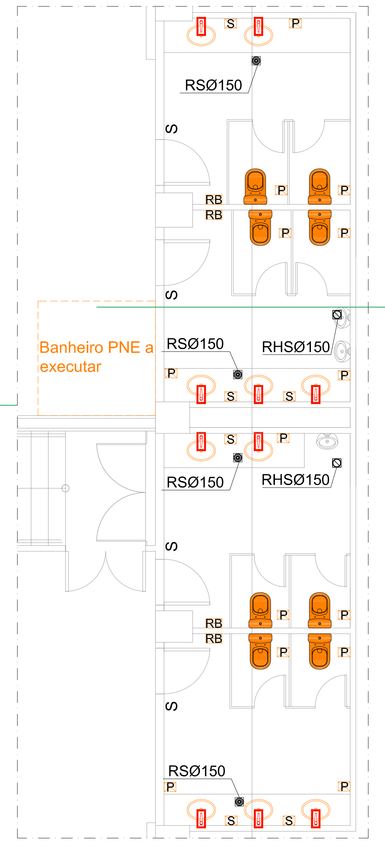

PLANTA BAIXA SANITÁRIO
INTERMEDIÁRIO 1 - ALA OESTE
ESCALA 1/50

AMPLIAÇÃO 17
PRANCHA 45

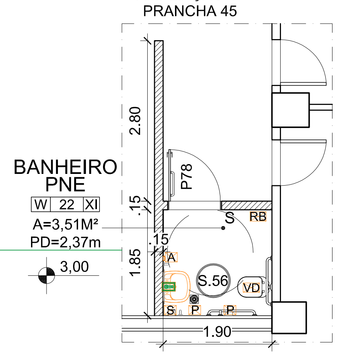

LEGENDA
A MANTER
A CONSTRUIR
A DEMOLIR

PLANTA BAIXA SANITÁRIO A EXECUTAR
INTERMEDIÁRIO 1 - ALA OESTE
ESCALA 1/50

NOTAS ACESSIBILIDADE - ABNT NBR 9050 (Páginas 64-79)

7 SANITÁRIOS E VESTIÁRIOS

7.1 TOLERÂNCIAS DIMENSIONAIS
OS VALORES IDENTIFICADOS COMO MÁXIMOS E MÍNIMOS NESTA SEÇÃO DEVEM SER CONSIDERADOS ABSOLUTOS. DEMAIS DIMENSÕES DEVEM TER TOLERÂNCIAS DE MAIS OU MENOS 10mm.

7.2.1 LOCALIZAÇÃO E SINALIZAÇÃO
EM SANITÁRIOS ACESSÍVEIS ISOLADOS É NECESSÁRIA A INSTALAÇÃO DE DISPOSITIVO DE SINALIZAÇÃO DE EMERGÊNCIA AO LADO DA BACIA E DO BOXE DO CHUVEIRO, A UMA ALTURA DE 400mm DO PISO ACABADO. PARA ACIONAMENTO EM CASO DE QUEDA.

7.3.3 BOXE PARA BACIA SANITÁRIA ACESSÍVEL
7.3.3.1 OS BOXES PARA BACIA SANITÁRIA DEVEM GARANTIR AS ÁREAS PARA TRANSFERÊNCIA DIAGONAL, LATERAL E PERPENDICULAR, BEM COMO ÁREA DE MANOBRA PARA ROTAÇÃO DE 180º, CONFORME FIGURA 125. QUANDO HOUVER MAIS DE UM BOXE ACESSÍVEL, AS BACIAS SANITÁRIAS, ÁREAS DE TRANSFERÊNCIA E BARRAS DE APOIO DEVEM ESTAR POSICIONADAS DE LADOS DIFERENTES, CONTEMPLANDO TODAS AS FORMAS DE TRANSFERÊNCIA PARA A BACIA, CONFORME 7.3.1.1

7.3.3.3 - DEVE SER INSTALADO UM LAVATÓRIO DENTRO DO BOXE, EM LOCAL QUE NÃO INTERFIRA NA ÁREA DE TRANSFERÊNCIA.

7.3.3.4 - QUANDO A PORTA INSTALADA FOR DO TIPO DE EIXO VERTICAL, ELA DEVE ABRIR PARA O LADO EXTERNO DO BOXE.

7.3.3.6 - RECOMENDA-SE A INSTALAÇÃO DE DUCHA HIGIÊNICA AO LADO DA BACIA, DOTADA DE REGISTRO DE PRESSÃO PARA REGULAGEM DA VAZÃO.

7.3.4.4 BARRAS DE APOIO
OS BOXES PARA CHUVEIROS DEVEM SER PROVIDOS DE BARRAS DE APOIO VERTICAIS, HORIZONTAIS OU EM 'L'.
a) BARRA VERTICAL – COM COMPRIMENTO MÍNIMO DE 0,70m, A UMA ALTURA DE 0,75 M DO PISO ACABADO E A UMA DISTÂNCIA DE 0,45m DA BORDA FRONTAL DO BANCO;
b) BARRA HORIZONTAL – COM COMPRIMENTO MÍNIMO DE 0,60m, A UMA ALTURA DE 0,75m DO PISO ACABADO E A UMA DISTÂNCIA MÁXIMA DE 0,20m DA PAREDE DE FIXAÇÃO DO BANCO (FIGURAS 128 A 130);
c) BARRA EM "L" – EM SUBSTITUIÇÃO ÀS BARRAS VERTICAL E HORIZONTAL, COM SEGMENTOS DAS BARRAS DE 0,70m DE COMPRIMENTO MÍNIMO, A UMA ALTURA DE 0,75m DO PISO ACABADO NO SEGMENTO HORIZONTAL E A UMA DISTÂNCIA DE 0,45m DA BORDA FRONTAL DO BANCO NO SEGMENTO VERTICAL, CONFORME FIGURAS 128 A 130.

LEGENDA	
SÍMBOLO	DISCRIMINAÇÃO
CG	CAIXA DE GORDURA
CI-T	CAIXA DE INSPEÇÃO DE ESGOTO COM TAMPÃO DE F. F. T-33
	CAIXA SIFONADA DE ALVENARIA Ø1000mm
R.S.	RALO SIFONADO DE PVC Ø 150 E PVC Ø 100 COM GRELHA CROMADA
R	RALO SECO DE PVC Ø100 COM GRELHA CROMADA
R.H.S.	RALO HERMÉTICO SIFONADO DE PVC DE 150x150 COM GRELHA CROMADA
R.H.	RALO HEMISFÉRICO DE F F" ABACAXI
POÇO	POCO DE VISITA DE ESGOTO COM TAMPÃO
CA	CAIXA DE AREIA
CAG	CAIXA DE AREIA COM GRELHA
	PRÉDIO EXISTENTE

NOTAS IMPORTANTES:

01) O LEVANTAMENTO FOI REALIZADO ATRAVÉS DE VISTORIA "IN LOCO" E INFORMAÇÕES DE RESPONSÁVEIS PELA MANUTENÇÃO DO PRÉDIO.

02) PARA MAIORES INFORMAÇÕES DO LEVANTAMENTO, VERIFICAR O RELATÓRIO FOTOGRÁFICO DE VISTORIA.

3) AS CAIXAS DE INSPEÇÃO, POÇOS DE VISITA E CAIXAS DE AREIA DA PRAÇA DOS NAMORADOS NÃO FORAM LEVANTADOS POR ESTAREM TODOS DESATIVADOS, SEM TAMPA E ENTUPIDOS POR LIXO.

DATA DO LEVANTAMENTO:
31 de Janeiro de 2017, a 03 de Fevereiro de 2017.

obs: LIMPEZA DE RALOS E SIFÕES

SÍMBOLO	DISCRIMINAÇÃO
	Instalar bacia sanitária com caixa acoplada
P S	Instalar Torneira Pressmatic
P S	Instalar Torneira com Sensor Automático (PNE)
P	Instalar Papeleira
S	Instalar Saboneteira
A	Alarme de Emergência para Sanitários e Vestiários Acessíveis Dimensão igual ou superior a 2,5cm. (Item 4.6.7 - NBR 9050)
VD	Instalar Válvula de Descarga Alavanca (PNE)
RB	Instalar Registro de Pressão Bloqueio
RC	Instalar Registro de Pressão Chuveiro
RA	Instalar Registro de Pressão Chuveiro Alavanca (PNE)
S	Interruptor 1 Seção
SS	Interruptor 2 Seção

obs: Em todos os sanitários e sanitários P.N.E serão instalados interruptores, luminárias de sobrepor (com 2 lâmpadas de LED 16W) e tomadas médias.

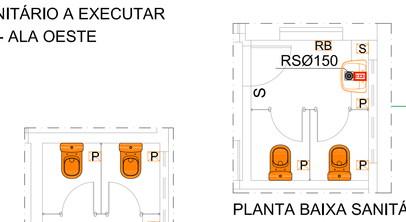

PLANTA BAIXA SANITÁRIO
INTERMEDIÁRIO 2 - ALA SUL
ESCALA 1/50

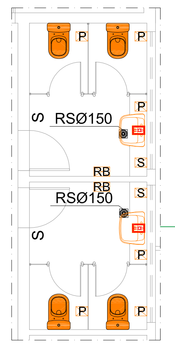

PLANTA BAIXA SANITÁRIO
INTERMEDIÁRIO 2 - ALA SUL
ESCALA 1/50

EIXO DE CONCORDÂNCIA - ÁREA TÉCNICA SUL

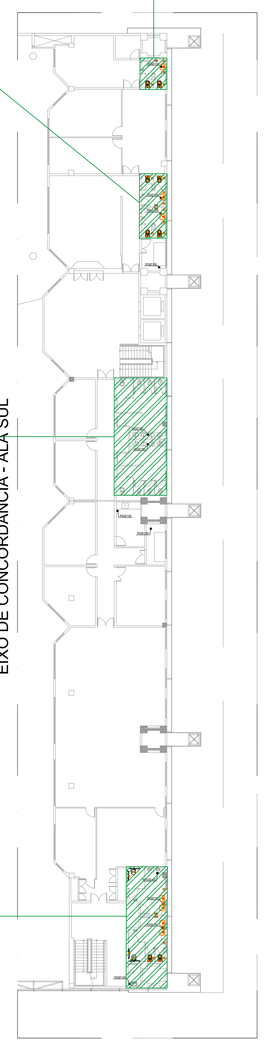

PLANTA BAIXA INTERMEDIÁRIO 2
ALA SUL
ESCALA 1/250

NOTAS
- O PROFISSIONAL RESPONSÁVEL TÉCNICO PELA EXECUÇÃO DA OBRA, JUNTAMENTE COM O PROPRIETÁRIO, SE COMPROMETEM A CONSTRUIR A CALÇADA DE SUA RESPONSABILIDADE ADEQUANDO-A COM AS VIZINHAS EXISTENTES, COM RAMPAS E OUTROS ITENS NOS TERMOS DO CÓDIGO DE EDIFICAÇÕES DO DISTRITO FEDERAL - CIRCULAR 1332/006 - SUCAR, ATENDENDO A ACESSIBILIDADE A TODOS

NOTAS CBMDF:
- GUARDA CORPO RESISTÊNCIA HORIZONTAL 730 N/M, CONFORME NBR 9077, ITEM 4.8.3.1;
- CORRIMÃO RESISTENTE A CARGA DE 900N: CONFORME NBR 9077 ITEM 4.8.3.2;
- PORTAS PERMANECERÃO ABERTAS DURANTE TODO O HORÁRIO DE FUNCIONAMENTO;
- ESCADA COM PISO DOS DEGRAUS E PATAMARES EM MATERIAL ANTIDERRAPANTE;
- RTI - PAREDES RESISTENTES ÀS 4 HORAS DE FOGO
- EDIFICAÇÃO FARÁ USO DE NO MÁXIMO 39Kg DE GLP

NOTAS GERAIS:

- DIMENSÕES EM CENTÍMETROS
- NÍVEIS EM METROS
- PARA EXECUÇÃO, TODAS AS MEDIDAS DEVEM SER CONFERIDAS NO LOCAL DA OBRA
- PREVER EM TODAS QUINAS VIVAS DAS PAREDES, PERFIL "Y" CANTONEIRA EM ALUMÍNIO
- NAS INDICAÇÕES DE CORTES, DETALHES E AMPLIAÇÕES

LEGENDA
A MANTER
A CONSTRUIR
A DEMOLIR

PORTAS					
ITEM	DIMENSÕES	TIPO	MATERIAL	CLASSIFICAÇÃO	OBS:
P78	90x210	ABRIR	MADEIRA	A SER INSTALADA	
P79	80x210	ABRIR	MADEIRA	A SER INSTALADA	
P80	80x150	ABRIR	LAMINADO	A SER INSTALADA	BOX DE BANHEIRO
P81	140x210	ABRIR	MADEIRA	A SER INSTALADA	DUAS FOLHAS

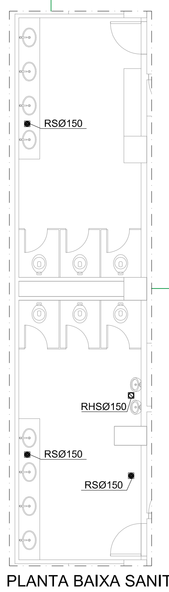

PLANTA BAIXA SANITÁRIO
INTERMEDIÁRIO 1 - ALA OESTE
ESCALA 1/75

AMPLIAÇÃO 16
PRANCHA 46

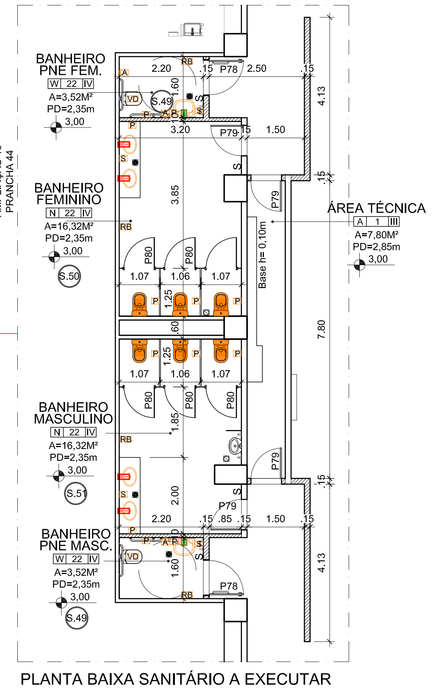

PLANTA BAIXA SANITÁRIO A EXECUTAR
INTERMEDIÁRIO 1 - ALA OESTE
ESCALA 1/75

LEGENDA
A MANTER
A CONSTRUIR
A DEMOLIR

BANHEIRO PNE
W 22 XI
A=3,51M²
PD=2,37m
3,00

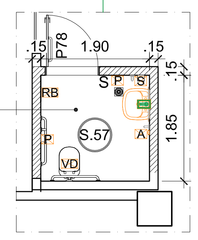

AMPLIAÇÃO 18
PRANCHA 45

PLANTA BAIXA SANITÁRIO A EXECUTAR
INTERMEDIÁRIO 1 - ALA OESTE
ESCALA 1/50

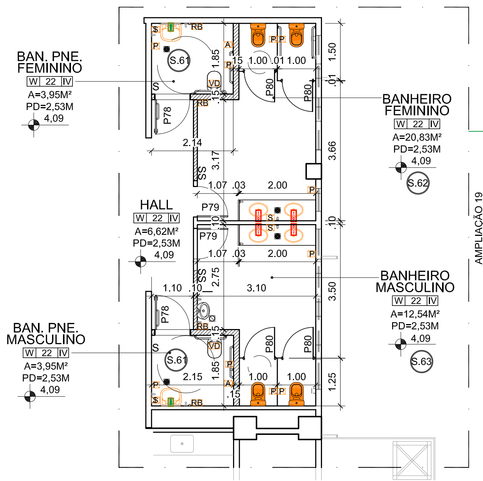

PLANTA BAIXA SANITÁRIO A EXECUTAR
INTERMEDIÁRIO 2 - ALA SUL
ESCALA 1/75

LEGENDA
A MANTER
A CONSTRUIR
A DEMOLIR

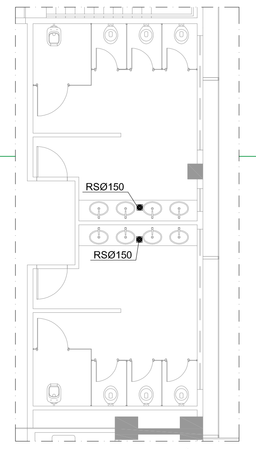

PLANTA BAIXA SANITÁRIO
INTERMEDIÁRIO 2 - ALA SUL
ESCALA 1/75

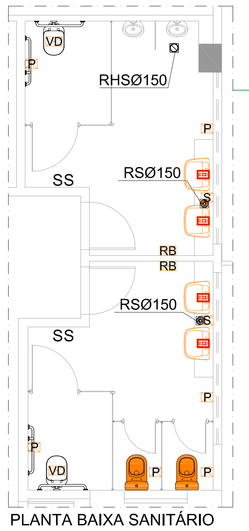

PLANTA BAIXA SANITÁRIO
INTERMEDIÁRIO 2 - ALA SUL
ESCALA 1/50

REV.	MODIFICAÇÃO	DATA	DESENHISTA	RESPONSÁVEL
02				
01				
00				

Código do projeto de referência para adequação de corrimãos e acessibilidade:

0028-411-NOVACAP-EDF-CCUGUI-PE-ARQACE-18.

CENTRO DE CONVENÇÕES ULYSSES GUIMARÃES

ENDEREÇO: SETOR DE DIVERSÕES CULTURAL (SDC), LOTE 05, BRASÍLIA-DF
PROPRIETÁRIO: GDF - GOVERNO DO DISTRITO FEDERAL
AUTOR DO PROJ.:
RESP. TÉCNICO:

GEREAEP
ASS. DO PROPRIETÁRIO
ASS. DO AUTOR DO PROJETO
ASS. DO RESPONSÁVEL TÉCNICO

GEREAEP
OUTROS
CBMDF

PRANCHA 17

USO: INSTITUCIONAL
CONTEÚDO: PLANTAS DE ACESSIBILIDADE DOS SANITÁRIOS
INTERMEDIÁRIO 1 - ALA OESTE
INTERMEDIÁRIO 2 - ALA SUL
CLIENTE: NOVACAP
DATA: ABR/2017
DES.:
ESCALA: INDICADA
REV 00

COD. DO PROJ.:	CLIENTE:	TIPO:	UNIDADE:	FASE:	ESP.:	PL.:	REV.:
		EDF	CCUGUI				00